

8. 2. 60

TH. Stuttgart

Sy 03--Ä 38

# Mitteilung

von LER an TB

EINGEGANGEN	
12. DEZ. 1959	
Erl.:	
B.:	A.:

Betr.: Vorl. Freigabe      Endgült. Freigabe      Änderung

BDF 5801  
Kurzbezeichnung

Bedienungsfeld  
Benennung

- 342-1  
Zeichnungsnummer

## Verwendung:

Auftrag	System	Gestell	Stck.	Platz	Bemerkung
7 003 000	03	BDF 5801			

Änderungen wegen Durchführung der Anzeige der Breitschalterstellung (DFG-Vorschlag) nach Angabe auf Blatt 2-6

Die Änderungen sind bereits am 0-Rechner durchgeführt.  
Sie sind noch durchzuführen am Rechner 4.

Bei den DFG-Anlagen in Köln, Bonn und Stuttgart sind sie durchzuführen im Frühjahr 1960, zusammen mit den übrigen DFG-Vorschlägen

TH-Htg. geändert

16.8.60 W.

*[Handwritten signature]*

VE684 0.5-79

I. A. Ka  
Laborleiter

JS/LER  
Labor

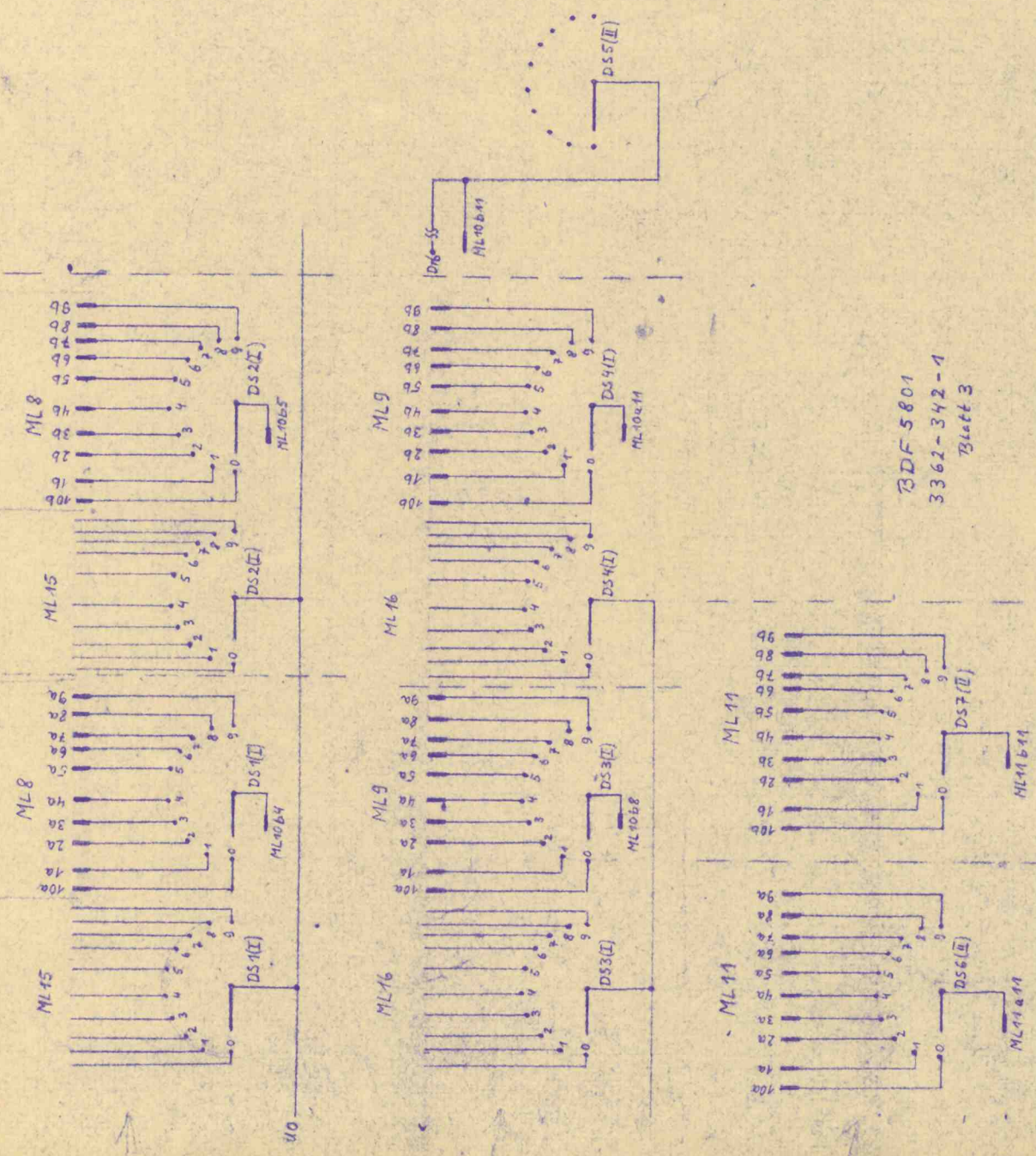
J. J. J.  
Bearbeiter

4963  
Telefon

9.12.59  
Datum

1) Verwendung von 2 Drehschaltern mit 2 Ebenen als DS 6 und DS 7 nach Zeichnungsnummer 2416-383-2

2) Verdrahtung der Drehschalter



Verdrahtung der Drehschalter

grau	✓ 45	zusätzlich auf	10/35 ✓	gelb	✓ 143	zusätzlich auf	10/35 ✓
	✓ 46	"	" 10/35 ✓		✓ 144	"	" 10/35
	✓ 47	"	" 10/35 ✓		✓ 145	"	" 10/35
	✓ 48	"	" 10/34 ✓		✓ 146	"	" 10/34
	✓ 49	"	" 10/34 ✓		✓ 147	"	" 10/34
	✓ 50	"	" 10/34 ✓		✓ 149	"	" 10/33
	✓ 51	"	" 10/33 ✓		✓ 150	"	" 10/33
	✓ 52	"	" 10/33 ✓		✓ 151	"	" 10/32
	✓ 54	"	" 10/32 ✓		✓ 152	"	" 10/32
	✓ 55	"	" 10/32 ✓		✓ 153	"	" 10/32
	✓ 56	"	" 10/31 ✓		✓ 154	"	" 10/31
	✓ 57	"	" 10/31 ✓		✓ 155	"	" 10/31
	✓ 58	"	" 10/31 ✓		✓ 156	"	" 10/31
	✓ 59	"	" 10/29 ✓		✓ 157	"	" 10/29
	✓ 60	"	" 10/29 ✓		✓ 158	"	" 10/29 ✓
	✓ 61	"	" 10/29 ✓				

rosa	✓ 244	zusätzlich auf	10/35 ✓	grün	343	zusätzlich auf	10/35 ✓
	✓ 245	"	" 10/35		344	"	" 10/35
	✓ 247	"	" 10/34		✓ 345	"	" 10/34
	✓ 248	"	" 10/34		✓ 346	"	" 10/34
	✓ 249	"	" 10/33		✓ 347	"	" 10/34
	✓ 250	"	" 10/33		✓ 348	"	" 10/33
	✓ 251	"	" 10/33		✓ 349	"	" 10/33
	✓ 252	"	" 10/32		✓ 350	"	" 10/33
	✓ 253	"	" 10/32		✓ 351	"	" 10/32
	✓ 254	"	" 10/32		✓ 352	"	" 10/32
	✓ 255	"	" 10/31		✓ 354	"	" 10/31
	✓ 256	"	" 10/31		✓ 355	"	" 10/31
	✓ 258	"	" 10/29		✓ 356	"	" 10/29
	✓ 259	"	" 10/29		✓ 357	"	" 10/29
					✓ 358	"	" 10/29

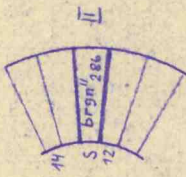
braungrün 286 zusätzlich auf 33/11 (ML10611) ✓

neu:

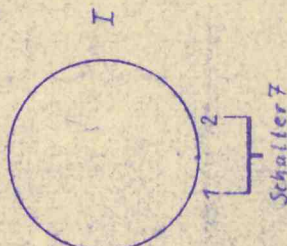
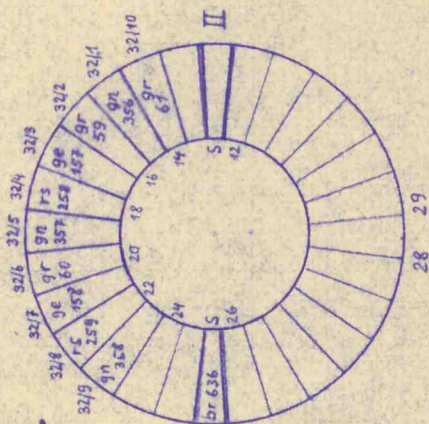
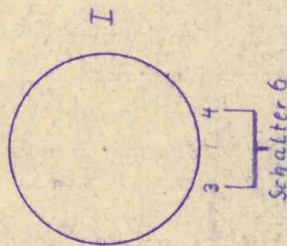
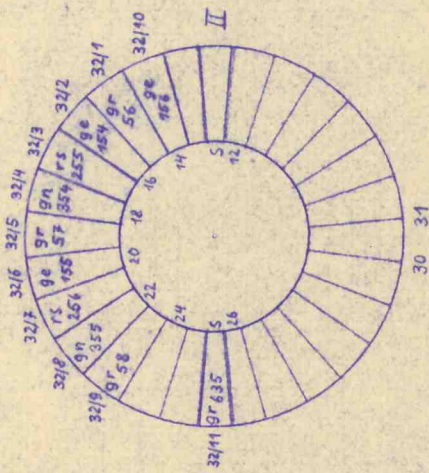
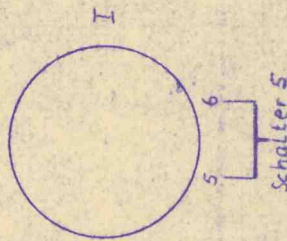
gelb	631	33/4 (ML1064)	- 10/35 ✓
grün	632	33/5 (ML1065)	- 10/34 ✓
rosa	633	33/8 (ML1068)	- 10/33 ✓
weiß	634	33/11 (ML10611)	- 10/32 ✓
grau	635	32/11 (ML11611)	- 10/30 ✓
braun	636	32/11 (ML11611)	- 10/29 ✓

Verdrahtung der Drehschalter

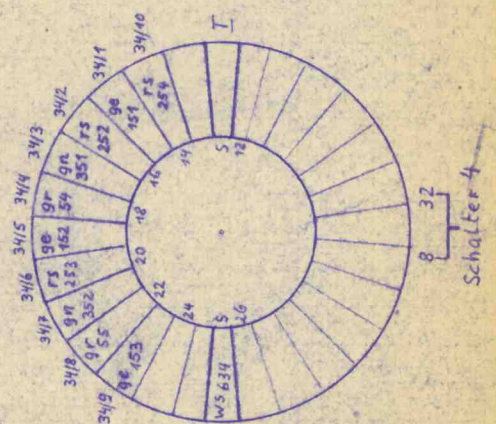
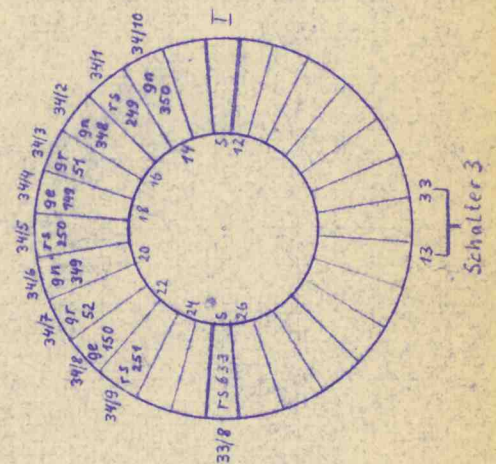
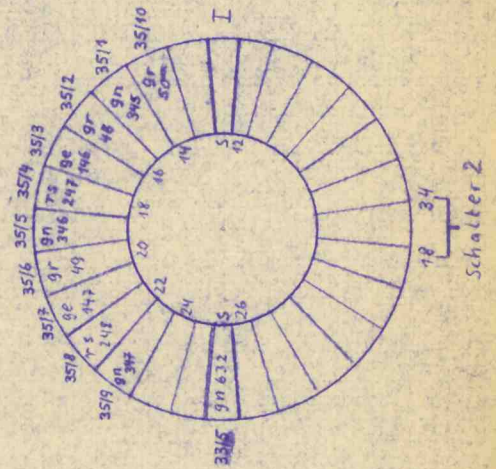
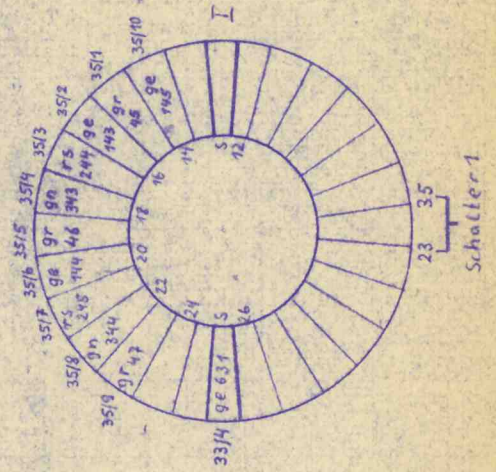
BDF 6801  
3982-342-1  
81.5



7

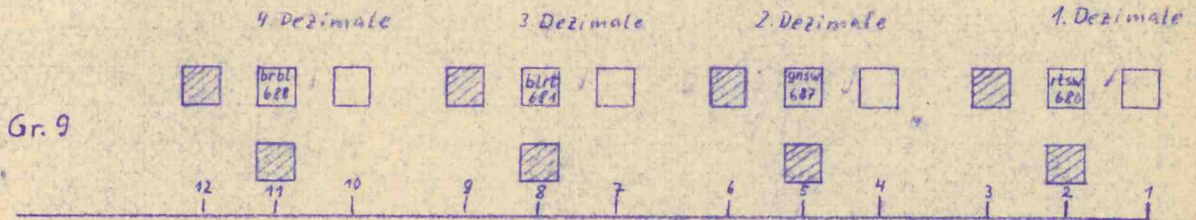


Gr 10

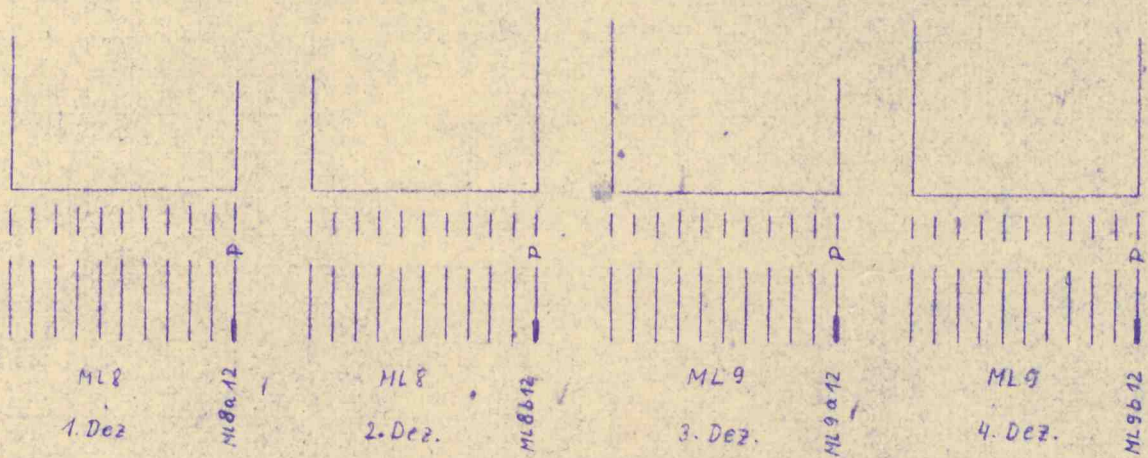


3) Anzeige des roten Punktes der Adressenstellen

- neu: rotschwarz (680) 35/12 (ML 8 a 12) - 9/12 ✓  
 grünschwarz (687) 35/12 (ML 8 B 12) - 9/15 ✓  
 blaurot (684) 34/12 (ML 9 a 12) - 9/8 ✓  
 braunblau (688) 34/12 (ML 9 b 12) - 9/11 ✓



BDF 5801  
3462-342-1  
Bl. 2



Adressenstelle

BDF 5801  
3362-342-1  
Bl. 2

*[Handwritten signature]*

Zur Änderung im BDF für Anzeige der Drehschaltstellung Blatt 6

4) Verdrahtung der Magnetasten

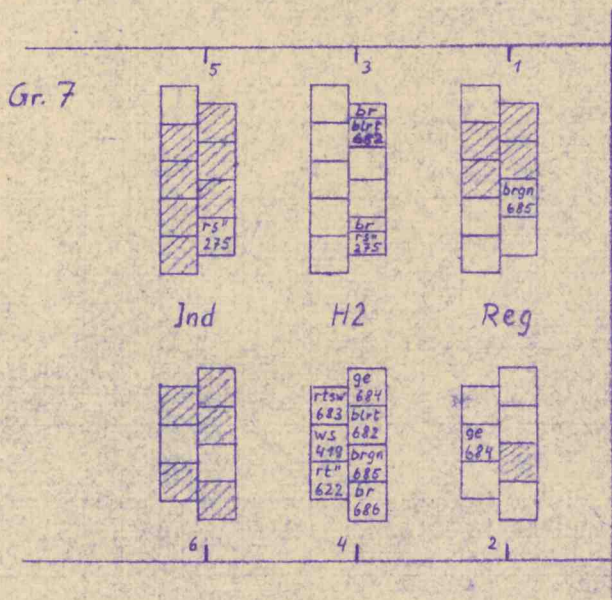
- ✓ blaurot (459) streichen
- ✓ grün (378) streichen
- ✓ rosa (276) streichen

weiß (419): 7/1 ändern in 7/4

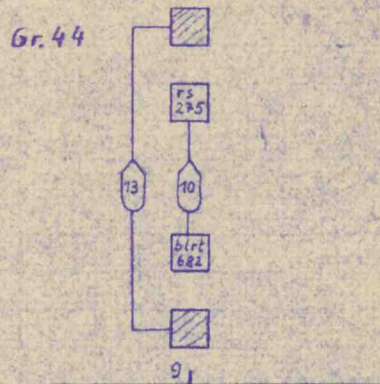
- rot (622) zusätzlich auf 7/4 ✓
- rosa (275) " " 7/5 und 44/9 ✓

neu:

- blaurot (682) 7/3 - 7/4 - 44/9 ✗
- rotschwarz (683) 30/5 (M13a5) - 7/4 ✗
- gelb (684) 7/4 - 7/2 ✗
- braungrün (685) 7/4 - 7/1 ✗
- braun (686) 30/4 (M13b4) - 7/4 ✗ ?



BDF 5801  
3462-342-1  
Bl. 4



BDF 5801  
3462-342-1  
Bl. 6

geändert 25.1.60 *fe*

*Wagner*