

EINGEGANGEN
- 8. AUG. 1960
Erl.:
B:   A:

A-Nr. 239

von: LER an: TB  
DFG-Vorschlag!

# Labormitteilung

Betr: ~~Vorl. Freigabe~~      ~~Endgült. Freigabe~~      Änderung

BDF 5801  
Kurzbezeichnung

Bedieningsfeld  
Benennung

3362-342-1  
Zeichnungsnummer

### Verwendung:

Auftrag	System	Gestell	Stck	Platz	Bemerkung
70 030 00	03	BDF 5801			

### Mitteilung:

Betrifft: Änderung wegen Nichtauflösen der Taste M bei "Start", der Verriegelung von Taste D bei gestarteter Maschine und Funktionsänderung des Schlüsselschalters nach Angabe auf Blatt 2--4

Diese Änderung ist am Rechner 0 und am Schwab-Rechner bereits durchgeführt und muß noch an allen übrigen Rechner-Anlagen erfolgen.

Vallmann  
Laborleiter

JS/LER  
Labor

Zagermann  
Bearbeiter

3073  
Telefon

5.8.60  
Datum

TH-Sttg. geändert 16.8.60. W.


Pausfähig

99  
V6484

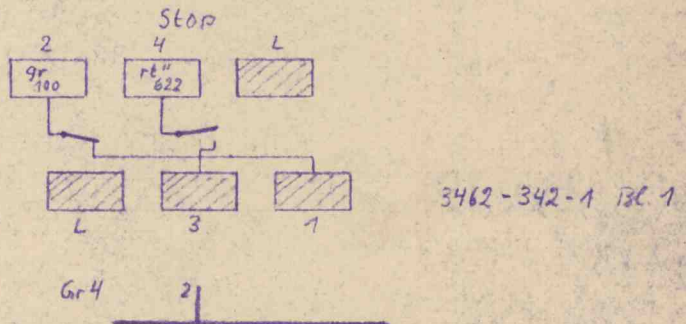


- 1) rt 622 streichen auf 7/8 ü. 4/9. (vom Lötprunkt abnehmen und spitz zusammenschweißen). ✓
- 2) ger 624 streichen auf 4/12 (ger 624 von Ta. Entsperren entfernen). ✓
- 3) gr 377 streichen auf 6/5 und 4/6 (von den Lötprunkten entfernen). ✓
- 4) gr 100 streichen auf 6/2 und 7/12 (vom Lötprunkt abnehmen und spitz zusammenschweißen). ✓
- 5) wsgn 585 streichen auf 8/2 ; 4/7 ändern in 4/12 (Verbindung 4/7-8/2 entfernen und das auf 4/7 verbleibende Drahtende auf 4/12 legen). ✓


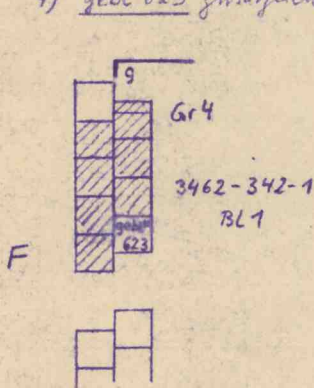
Die Verlängerung von wsgn (auf 4/7 gewesen) nach 4/12 ist swgn.



- 6) Blankdrahtbrücke an der Stop-Taste von Klemme 2-4 entfernen  
gr 100 an der Stop-Taste auf Klemme 2 legen. ✓



- 7) gebl 623 zusätzlich auf 6/4 und 4/9.



geändert

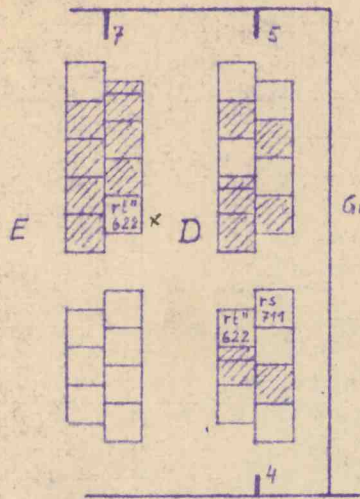
16.8.60

Wi.

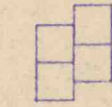


Änderungen im BDF 5801 (DFG-Vorschlag)


8) rt 622 zusätzlich auf 4/7, 4/4, 4/2, 6/2 sind 7/12. [auf 4/7 die von 4/9 abgeleiteten Drähte legen, 4/2 nicht unter 6.]



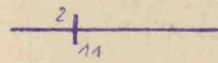
Gr 4  
3462-342-1  
BL 1



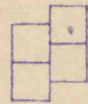
Aus 01



Gr 6



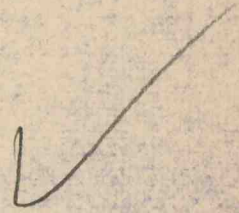

3462-342-1  
BL 4



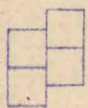
Aus 02



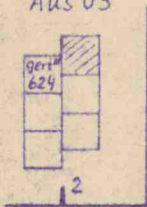
Gr 7



9) gert 624 zusätzlich auf 8/2.

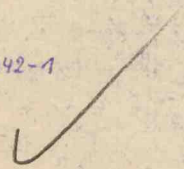


Aus 03



Gr 8

3462-342-1  
BL 4



10) br 564 zusätzlich auf 36/11 (ML 7 a 11). ✓

qr 607 zusätzlich auf 36/11 (ML 7 b 11). ✓

11) ge 513: 7/7 ändern in 44/18 [44/18 siehe unter 12 c)]

(Draht von 7/7 ablösen und auf 44/18 legen) ✓

geändert.  
16.8.60 Wi.

BL 3--

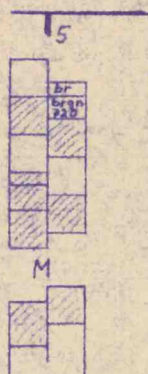


12a)

neue Drahtzüge:

brgn 720: 6/5 - 6/4 - 44/6 ( )

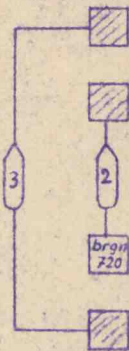
[6/4 nicht unter 7.)]



Gr 6

3462-342-1 BL 4

M



3462-342-1 BL 6

Gr 44

12b) rosa 711: 7/8 - 4/4 ( )

[4/4 nicht unter 8.)]



Bef

3462-342-1  
BL 4

Gr 7

8

12c) rosa 730: 7/7 - 44/18

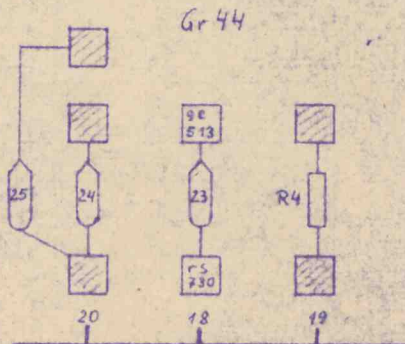
(auf 44/18 eine neue Dose D23 (M8012 NN 5457) einbauen)



Gr 7

3462-342-1  
BL 4

Bef



Gr 44

3462-342-1  
BL 6

20

18

19

geändert

16.8.60 Wri

BL 4