

Dringlichkeit

Veranlassende Stelle
IS/TB

Bearbeiter: Maile

73 - 542

73

erledigt: *[Signature]*

Anz. Paus	27	27	18	18	19	18	15	28
NOR	816							
303/18	921	1	1	1	1	1	1	1
303/6	921	1	1	1	1	1	1	1
303/4	921	1	1	1	1	1	1	1
ASF	5-312	1	1					
AVP	4-312							
AVP	3-312							
FEL	2-312	1	1					
AVP	1-312	1	1	1	1	1	1	1
VE	2/5-921							
VL	1-921	1	1					
GL	1-811							
AI	685	1	1					
TS								
VW	1-673							
SPL	1-672							
TB	1-671	2	2	2	2	2	2	2
KO	1-651							
ASE	7-646	1	1					
LGS	6-648							
LSP	5-646	1	1	1	1	1	1	1
LSB	4-648							
LSA	3-648	1	1	1	1	1	1	1
LER	2-648							
EL	1-648							
73	-542	1	1	1	1	1	1	1
76	-542	1	1	1	1	1	1	1
71	-542	1	1	1	1	1	1	1
KE	9-542	1	1	1	1	1	1	1
7	-542	1	1	1	1	1	1	1
4	-542	1	1	1	1	1	1	1
1	-542	1	1	1	1	1	1	1
FLE	1-330	1	1	1	1	1	1	1
BFL	2-330							

Stückzahl	A0	A1	A2	4x A4	3x A4	A3	A4	A5
Lichtpausen								
Paust. Orig.								

Art	Sach-Nr.	2.12.	5.12.80
SK	3R64-315-1	BL.1	BL.2,3
Sz	3364-315-1	d4M4	
Ms	3464-315-1	BL.1	BL.2
		BL.3	
Lp	3864-315-1		
	BL.1...7		
	NIF 1194		

erhalten:

Betrifft: Neuausgabe Änderung
 RAST 1
 Ausgabesteuerung f. DRP 5902
 3R64-315-1

System 03

Bearbeiter: *[Signature]* Gepr: *[Signature]*

Pausauftrag erl. am:

durch: NIF 1194
 ÄIF

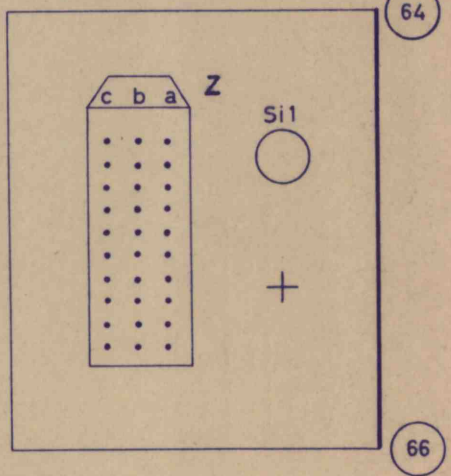
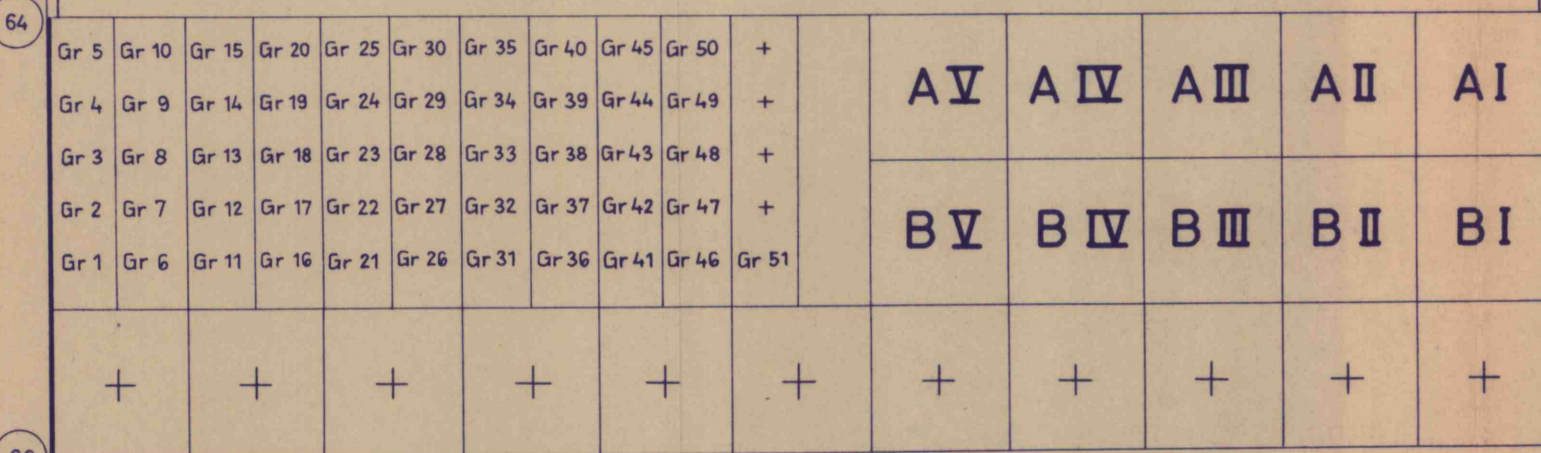
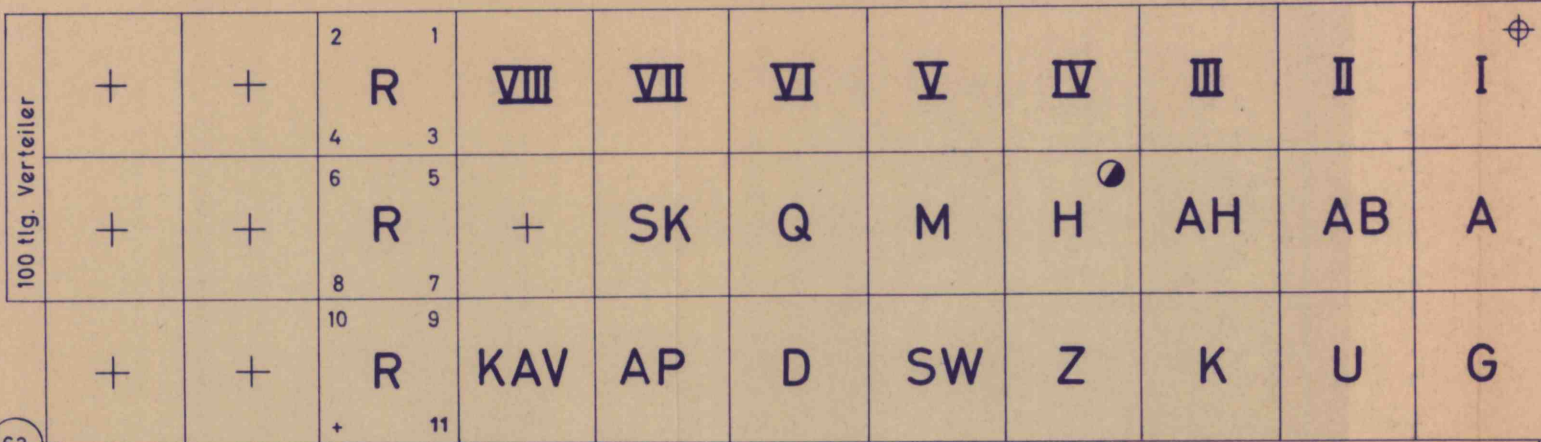
Datum: 18.11.68

Beiblatt:

Diese Unterlage ist unser Eigentum. Jede Vervielfältigung, Verwertung oder Mitteilung an dritte Personen ist strafbar, verpflichtet zu Schadensersatz und wird gerichtlich verfolgt. (Urheberrechtsgesetz, Gesetz gegen unlauteren Wettbewerb, BGG.) Alle Rechte für den Fall der Patenterteilung (§7 Abs. 1 P. 1) oder der GM-Eintragung (§5 Abs. 4 GMG) vorbehalten.

Lfd. Nr.	Stck	Gegenstand	Platz-Nr. A - Ankerseite L - Lötstiftseite	Sach-Nr.	Geändert in Ausg.
1	1	Relaisrahmen 2x33 tlg. mit		2528-507-28	
2		2 Schwenkrahmen			
3	1	Bef. f. Lötösenstreifen		2503-614-61/100	
4	1	Lfd. Nr. 1 Platte		2625-8404-2	
5	1	Lötösenstreifen, 100 tlg.	am linken Seitenteil	2455-516-100	
6	1	Anschlußschnur A		2452-1327-1	
7	1	Anschlußschnur B		2452-1327-2	
8	1	Bef. f. Widerstände		2503-547-4	
9	4	Schichtwiderst. R1...4	A49/1...4	600/5/2 WN 5111	
10					
11	1	Bef. f. Widerstände		2503-547-4	
12	1	Schichtwiderst. R5	A50/1	600/5/2 WN 5111	
13	3	Drahtwiderst. R6...8	A50/2...4	2k/5/2 WN 5131	
14	1	Bef. f. Widerstände		2503-547-4	
15	1	Drahtwiderst. R9	A51/1	2k/5/2 WN 5131	
16	1	Drahtwiderst. R10	A51/2	1k/5/2 WN 5131	
17	1	Schichtwiderstand R 11	A51/3	600/5/2 WN 5111	
18					
19	6	Bef. f. Kondensatoren	A52,53,58,59,64,65	2503-650-1	
20			46,47		
21	11	Bef. f. Flachgleichrichter		2503-553-3	
22	5	Flachgleichrichter Gr1...5	Ak/1	E1/3k 0,6 WN 5487	
23	5	Flachgleichrichter Gr6...10	Ak/2	E1/3k 0,6 WN 5487	
24	5	Flachgleichrichter Gr11...15	Ak/3	E1/3k 0,6 WN 5487	
25	5	Flachgleichrichter Gr16...20	Ak/4	E1/3k 0,6 WN 5487	
26	5	Flachgleichrichter Gr21...25	Ak/5	E1/3k 0,6 WN 5487	
27	5	Flachgleichrichter Gr26...30	Ak/6	E1/3k 0,6 WN 5487	
28	5	Flachgleichrichter Gr31...35	Ak/7	E1/3k 0,6 WN 5487	
29	5	Flachgleichrichter Gr36...40	AK/8	E1/3k 0,6 WN 5487	
30	5	Flachgleichrichter Gr41...45	AK/9	E1/3k 0,6 WN 5487	
31	5	Flachgleichrichter Gr46...50	AK/10	E1/3k 0,6 WN 5487	
32	1	Flachgleichrichter Gr51	AK/11	E1/3k 0,6 WN 5487	
33					
34					
35					
36					
37					

Von der Lötstiftseite gesehen



73 - 542

Zur Sammelkarte gehörende Unterlagen			Erstm. Verw.		RAST 1																									
Art der Unterlage:	Nr. der Unterlage:	Ausg.			Ausgabesteuerung für DRP 5902																									
Stromlaufplan	3364 - 315 - 1	c			3R64 - 315 - 1																									
Bauschaltplan	3464 - 315 - 1	b			Blatt 1																									
Legeliste	3864 - 315 - 1	b			Ersatz für																									
<table border="1"> <tr> <td>Ausgabe</td> <td></td> <td></td> <td></td> <td></td> <td></td> </tr> <tr> <td>Bl. Nr.</td> <td>1</td> <td>2</td> <td>3</td> <td></td> <td></td> </tr> </table>			Ausgabe						Bl. Nr.	1	2	3			<table border="1"> <tr> <td>Ausg.</td> <td>Tag</td> <td>Mitteilung</td> <td>Bearbeiter</td> <td>Gepr.</td> <td>Norm-Ges.</td> </tr> <tr> <td></td> <td></td> <td></td> <td></td> <td></td> <td></td> </tr> </table>		Ausg.	Tag	Mitteilung	Bearbeiter	Gepr.	Norm-Ges.								
Ausgabe																														
Bl. Nr.	1	2	3																											
Ausg.	Tag	Mitteilung	Bearbeiter	Gepr.	Norm-Ges.																									

Diese Unterlage ist unser Eigentum. Jede Vervielfältigung, Verwertung oder Mitteilung an dritte Personen ist strafbar, verpflichtet zu Schadensersatz und wird gerichtlich verfolgt (Urheberrechtsgesetz, Gesetz gegen unlauteren Wettbewerb, BGB). Alle Rechte für den Fall der Patenterteilung (§ 7 Abs. 1 P.G.) oder der GM-Eintragung (§ 5 Abs. 4 GMG) vorbehalten.

Lfd. Nr.	Stück	Numerierung der Einbauplätze siehe WN 1391 Beschriftung siehe WN 1336			Bemerkungen:	Von Änderung in Ausg. betroffen
		* = wird vom Kunden beigelegt	x = wird lose mitgeliefert	+ = wird vom Vertrieb beigelegt		
		Gegenstand	Platz-Nr. <small>A - Ankersseite L - Lötstiftseite</small>	Sach-Nr.		
38	1	Bef.f.Federleiste		2503-685-3/2		
39	1	Federleiste 30pol.		2452-717-106		
40	1	Platte	64...66	2625-9377-3		
41						
42	4	Linsensenkschraube		M3x8	WN 3124	
43	4	Federscheiben		3	WN 3252	
44	2	Zylinderschraube		M2,3x4	WN 3112	
45	1	Sicherungshalter	siehe Beleg.	A1	WN 5151	
46	1	Schmelzeinsatz		1	WN 5154	
47	4	Muttern		M3	WN 3211	
48						
49						
50	5	Herkonrel.G,U,K,Z,KAV	3,9,15,21,45	2426-1583-50		
51						
52	1	Lötöse	L1(ob.Bohr.)	4x12 B1 DIN 41496		
53						
54	1	Fed.Bef.f.Flachrel.		2503-515-1		
55	1	Flachrel. H	20	2426-511-15929		
56						
57	27	Bef.f.Flachrelais		2503-562-3		
58						
59						
60	8	Flachre. I...VIII	1,7,13,19,25	} 2426-511-15933		
61			31,37,43			
62						
63	5	Flachrel. AI...AV	4,10,16,22,28			
64						
65						
66	5	Flachrel. BI...BV	5,11,17,23,29			
67						
68						
69						
70						
71						
72						


73 - 542

Erstm. Verw.		RAST 1 Ausgabesteuerung für DRP 5902	
b 26.7.60 NIF 1194 a 5.11.53		3R64 - 315 - 1	
Ausg. Tag Mitteilung Bearbeiter Gepr. Normg. Ges.		Blatt 2...	
STANDARD ELEKTRIK		Ersatz für	

Diese Unterlage ist unser Eigentum. Jede Vervielfältigung, Verwertung oder Mitteilung an dritte Personen ist strafbar, verpflichtet zu Schadensersatz und wird gerichtlich verfolgt (Urheberrechtsgesetz, Gesetz gegen unlicenten Wettbewerb, BGB). Alle Rechte für den Fall der Patenterteilung (§7 Abs. 1 P.G.) oder der GM-Eintragung (§ 5 Abs. 4 GMG) vorbehalten.

Lfd. Nr.	Stück			Numerierung der Einbauplätze siehe WN 1391 Beschriftung siehe WN 1336			Bemerkungen:	Von Änderung in Ausg. betroffen
				* = wird vom Kunden beigelegt	x = wird lose mitgeliefert	+ = wird vom Vertrieb beigelegt		
				Gegenstand	Platz-Nr. <small>A - Ankerseite L - Lötstiftseite</small>	Sach-Nr.		
73	2			Flachrel. A,AH	2,14	2426-511-15926		
74								
75	1			Flachrel. AB	8	2426-511-15927		
76	1			Flachrel. SK	38	2426-511-15479		
77	1			Flachrel. Q	32	2426-511-15931		
78	2			Flachrel. M,AP	26,39	2426-511-12261		
79								
80	2			Flachrel. D,SW	33,27	2426-511-15930		
81								
82								
83								
84								
85								
86								
87								
88								
89								
90				<u>Im Schwenkrahmen eingebaut:</u>				
91								
92	6			Füllstück	S1	2665-69-7		
93								
94								
95								
96	6			Füllstück	S2	2665-69-7		
97								
98								
99								
100								
101								
102								
103								
104	1			Drahtkabel		3464-315-1		
105								
106								
107								

73 - 542

				Erstm. Verw.		RAST 1 Ausgabesteuerung für DRP 5902	
b 26.7.60 NIF 1194 a 5.11.59				 STANDARD ELEKTRIK		Blatt 3R64 - 315 - 1 3	
Ausg.	Tag	Mitteilung	Bearbeiter	Gepr.	Normg. Ges.	Ersatz für	