



FERNSCHREIBER 100

Teilleiste
Es T App 100 CX
Juni 1967

SIEMENS AKTIENGESELLSCHAFT
WERNERWERK FÜR TELEGRAFEN- UND SIGNALTECHNIK

| | |
|---|------|
| Teilverzeichnis | I |
| Grundauführung, 50 Baud | II |
| Tischgehäuse 175 und Standgehäuse 213 | III |
| Konzeptklemme für Tischgehäuse | IV |
| Zweifarbeneinrichtung | V |
| Anbau-Locher | VI |
| Anbau-Lochstreifensender | VII |
| Mechanische Fernschalteinrichtung | VIII |
| Formularschreibeinrichtung | IX |
| Vorrats- und Ablagekästen für Faltpapier | X |
| Schrittgeschwindigkeiten 45,5, 74,23 und 75,0 Baud | XI |

ALLGEMEINE HINWEISE

In dieser Teileliste sind sämtliche Teile der Grundausrüstung des Fernschreibers 100 für 50 Baud (Register II) sowie folgender Zusatzeinrichtungen angegeben :

| | |
|---|---------------|
| Tischgehäuse 175 | Register III |
| Standgehäuse 213 | Register III |
| Konzeptklemme für Tisch- bzw. Standgehäuse | Register IV |
| Mechanisch und magnetisch gesteuerte Zweifarbeneinrichtung | Register V |
| Anbau-Locher | Register VI |
| Anbau-Lochstreifensender | Register VII |
| Mechanische Fernschalteinrichtung | Register VIII |
| Formularschreibeinrichtung | Register IX |
| Vorrats- und Ablagekästen für Faltpapier | Register X |
| Schrittgeschwindigkeiten 45, 5, 74, 23 und 75, 0 Baud | Register XI |

Im Bilderteil sind die Baugruppen und Einzelteile weitgehend so angeordnet, wie es dem Aus- und Einbau entspricht.

Im Teilverzeichnis (Register I) sind Norm- und Bauteile getrennt in alphabetischer und arithmetischer Reihenfolge der Bestellnummern geordnet.

Um Fehllieferungen auszuschließen, bitten wir darauf zu achten, daß stets die vollständige Bestellnummer (nicht die lfd. Nummer!) und die Fabrikationsnummer (F. -Nr.) des Fernschreibers angegeben werden.

Ferner bitten wir, in den Aufträgen die Bestellnummern, wie im Teilverzeichnis, in alphabetischer und arithmetischer Reihenfolge anzugeben. Dies erleichtert die sorgfältige und schnelle Erledigung der Aufträge, da Lagerhaltung und Preislisten in gleicher Weise geordnet sind.

Normteile, Drahtfedern und Schmierfilze empfehlen wir wegen der Geringfügigkeit der Objekte in nicht zu kleinen Mengen zu bestellen.

Um das Bestellen dieser Teile zu erleichtern, wurden sie zu Teilesätzen zusammengefaßt, die jeweils für eine bestimmte Anzahl von Fernschreibern ausreichend sind.

| | |
|-------------------|---|
| Satz Normteile | T Fs 72-07035 für ca. 10 Fernschreiber |
| Satz Drahtfedern | T Fs 72-07037 für ca. 10 Fernschreiber |
| Satz Schmierfilze | T Fs 72-07060 für 1 Fernschreiber |
| Satz Federn | T Fs 72-07055 für ca. 10 Anbau-Lochstreifensender |
| Satz Filze | T Fs 72-07056 für ca. 10 Anbau-Lochstreifensender |
| Satz Federn | T Fs 72-07057 für ca. 10 Anbau-Locher |
| Satz Filze | T Fs 72-07058 für ca. 10 Anbau-Locher |

1.

NORM TEILE

| Bestellnummer | Register /Seite | Benennung | Stück/ Gerät |
|------------------|---|---------------------------|-----------------|
| D660-S200-A | III/17 | Halbrundniet 8x20 | 4 |
| T Fs 00-07960 | IX/9 | Kugel | 20 |
| T Fs 00-08008 | V/6 | Leitungsschelle B 5 | 1 |
| | VI/17 | | 1 |
| T Fs 00-08015 | II/35 | Leitungsschelle A 3 | 3 |
| | V/10 | | 1 |
| | VI/13, 22 | | 2 |
| T Fs 00-08017 | II/15 | Leitungsschelle A 4 | 7 |
| | V/5 | | 3 |
| | VII/41 | | 1 |
| T Fs 00-08036 | III/6 | Senkschraube M 3x7 | 7 |
| T Fs 00-08065 | VI/18 | Halbrundholzschraube 3x10 | 1 |
| | X/2 | | 3 |
| T Fs 00-08066 | VI/18 | Halbrundholzschraube 4x15 | 4 |
| | X/2 | | 6 |
| T Fs 00-08081 Sz | II/55 | Sechskantschraube M 3x4 | 1 |
| T Fs 00-08088 | II/115 | Linsensenkschraube M 3x8 | 2 |
| T Fs 00-08089 | II/63 | Linsensenkschraube M 3x10 | 1 |
| T Fs 00-08105 | II/112 | Sechskantschraube M 5x65 | 2 |
| T Fs 00-08111 | III/17 | Sechskantschraube M 6x6 | 2 |
| T Fs 00-08154 Sz | II/8 | Sechskantschraube M 6x20 | 4 |
| T Fs 00-08211 Sz | II/24 | Sechskantschraube M 3x8 | 3 |
| T Fs 00-08264 | II/15, 16, 115 | Leitungsschelle A 5 | 3 |
| | VII/37 | | 1 |
| T Fs 00-08274 | VI/6 | Zylinderstift 3h 8x30 | 2 |
| T Fs 00-08308 Sz | II/20 | Sechskantschraube M 3x5 | 6 |
| T Fs 00-08443 | II/11 | Löt клемmenleiste A 5 | 2 |
| T Fs 00-08455 | II/11 | Scheibe S 3 | 8 |
| | V/9 | | 2 |
| T Fs 00-08461 | VI/18 | Spannhülse 1,5 x 4 | 5 |
| T Fs 00-08465 | VI/18 | Spannhülse 1,5 x 10 | 4 |
| T Fs 00-08500 | II/87 | Sicherungsscheibe 1,5 | 2 |
| | VII/21 | | 1 |
| T Fs 00-08501 | II/87, 92 | Sicherungsscheibe 1,9 | 6 |
| | III/10, 17 | | 6 |
| | IX/10 | | 1 |
| T Fs 00-08502 | II/35, 39, 40, 43, 48, 51, 55, 68, 71, 84, 87, 88, 96, 100, 104 | Sicherungsscheibe 2,3 | 30 |
| | V/2 | | 1 |
| | VI/10, 26 | | 2 |
| | VII/5 | | 2 |
| | VIII/9 | | 2 |
| | IX/9 | | 2 |

| Bestellnummer | Register /Seite | Benennung | Stück/ Gerät |
|------------------|--|---------------------------|-----------------------------|
| T Fs 00-08503 | II/35,39,40,76,83, 91,92,95,99,100 III/9,10 VI/5,9,17,21,22 VII/14,34 VIII/6 IX/10 | Sicherungsscheibe 3,2 | 15 4 5 2 2 1 |
| T Fs 00-08504 | II/35,60,67,87,95 III/10,17 | Sicherungsscheibe 4 | 5 7 |
| T Fs 00-08505 | II/68,72,83 III/9 V/2 VI/9 | Sicherungsscheibe 5 | 4 2 1 1 |
| T Fs 00-08507 | II/47 | Sicherungsscheibe 7 | 1 |
| T Fs 00-08660 | VII/13 | Sicherungsring 19 x 1 | 1 |
| T Fs 00-08662 | II/75 | Sicherungsring 30x1,2 | 1 |
| T Fs 00-08667 | II/56 | Sicherungsring 31 x 1,2 | 1 |
| T Fs 00-08675 | II/8 VII/2,30 | Sicherungsring 9 x 1 | 1 2 |
| T Fs 00-08694 | X/2 | Halbrundholzschraube 5x20 | 4 |
| T Fs 00-08744 | II/16,47,116 VII/17,25,38 | Halsschraube M 3x16 | 8 6 |
| T Fs 00-08809 | II/92 | Lagernadel 1,5 x 7,8 | 13 |
| T Fs 00-08810 | II/92 | Lagernadel 2 x 7,8 | 12 |
| T Fs 00-08859 | II/112 | Zahnscheibe J 5,3 | 2 |
| T Fs 00-08870 | III/17 | Scheibe 4,3 | nach Bedarf |
| T Fs 00-09055 | II/115 | Senkschraube M 4x22 | 2 |
| T Fs 00-09059 | II/112,116 V/9 VII/9,42 VIII/5 | Senkschraube M 3x6 | 2 2 5 1 |
| T Fs 00-09060 | II/8,51 III/6 VI/9 | Senkschraube M 3x8 | 4 2 3 |
| T Fs 00-09060 b1 | VI/25 | Senkschraube M 3x8 | 2 |
| T Fs 00-09062 | II/96 | Senkschraube M 3x10 | 2 |
| T Fs 00-09063 | VI/9 | Senkschraube M 3x16 | 1 |
| T Fs 00-09064 | II/88 | Senkschraube M 3x12 | 1 |
| T Fs 00-09074 | VI/10 | Senkschraube M 4x8 | 1 |

| Bestellnummer | Register/Seite | Benennung | Stück/ Gerät |
|---------------|--|---------------------------|-----------------|
| T Fs 00-09075 | VI/26 | Senkschraube M 4x10 | 2 |
| T Fs 00-09076 | VI/21 | Senkschraube M 4x12 | 1 |
| T Fs 00-09078 | II/112 | Senkschraube M 4x14 | 2 |
| T Fs 00-09094 | II/44 | Zylinderschraube M 1,7x8 | 2 |
| T Fs 00-09097 | IX/10 | Zylinderschraube M 1,7x4 | 1 |
| T Fs 00-09103 | II/16 | Zylinderschraube M 2x6 | 2 |
| T Fs 00-09107 | II/103 | Zylinderschraube M 2,3x3 | 2 |
| | V/10 | | 3 |
| T Fs 00-09108 | II/44, 55, 87, 95, 103 | Zylinderschraube M 2,3x4 | 6 |
| | V/10 | | 1 |
| | VII/9 | | 1 |
| T Fs 00-09109 | II/16 | Zylinderschraube M 1,7x6 | 2 |
| | VII/17, 25, 38 | | 14 |
| T Fs 00-09110 | II/44, 87 | Zylinderschraube M 2,3x5 | 3 |
| | VII/26 | | 1 |
| | IX/10 | | 1 |
| T Fs 00-09111 | II/40 | Zylinderschraube M 2,3x6 | 1 |
| | VIII/2 | | 1 |
| T Fs 00-09112 | II/36 | Zylinderschraube M 2,3x7 | 2 |
| T Fs 00-09113 | II/35, 43, 55, 84 | Zylinderschraube M 2,3x8 | 11 |
| | VIII/5 | | 1 |
| T Fs 00-09115 | II/7 | Zylinderschraube M 2,3x10 | 1 |
| | VIII/6 | | 2 |
| | IX/10 | | 1 |
| T Fs 00-09120 | VI/22 | Zylinderschraube M 2,3x15 | 2 |
| | VII/34 | | 2 |
| T Fs 00-09128 | VI/26 | Zylinderschraube M 2,6x5 | 4 |
| T Fs 00-09148 | II/7 | Zylinderschraube M 3x3 | 2 |
| | V/10 | | 1 |
| | VI/22 | | 1 |
| | VII/14 | | 2 |
| T Fs 00-09149 | II/35, 103, 104, 115 | Zylinderschraube M 3x4 | 9 |
| | III/17 | | 4 |
| | V/9, 10 | | 3 |
| | VII/21, 29, 33 | | 3 |
| | VIII/6 | | 1 |
| T Fs 00-09150 | II/11, 15, 23, 24, 47, 52, 96, 100, 111 | Zylinderschraube M 3x5 | 23 |
| | III/10, 14 | | 6 |
| | V/9 | | 2 |
| | VI/10, 18 | | 3 |
| | VII/14, 18, 29 | | 3 |
| | VIII/6 | | 2 |

| Bestellnummer | Register /Seite | Benennung | Stück/ Gerät |
|--------------------|---|-------------------------|---|
| T Fs 00-09150 Ms | II/115 | Zylinderschraube M 3x5 | 2 |
| T Fs 00-09151 | II/7, 15, 16, 20, 35, 36, 39, 40, 48, 51, 60, 64, 68, 72, 75, 79, 80, 83, 88, 95, 104, 111, 116 III/6, 9 V/2, 5, 10 VI/5, 13, 14, 26 VIII/9 IX/5, 10 | Zylinderschraube M 3x6 | 60 11 4 8 1 6 |
| T Fs 00-09153 | II/7, 8, 11, 12, 15, 20, 23, 24, 40, 43, 44, 48, 51, 60, 63, 64, 67, 68, 71, 72, 75, 76, 79, 80, 83, 91, 96, 99, 100, 108, 112 III/5 V/5, 6 VI/2, 5, 6, 17, 25 VII/5, 6, 9, 10, 13, 17, 25, 38 VIII/2 IX/2 | Zylinderschraube M 3x8 | 145 4 9 15 34 3 1 |
| T Fs 00-09155 | II/11, 12, 15, 16, 20, 23, 39, 43, 48, 52, 68, 79, 104, 108, 116 VI/5, 13, 17 VII/2 IX/6 | Zylinderschraube M 3x10 | 38 10 2 2 |
| T Fs 00-09155 10 K | VI/9 | Zylinderschraube M 3x10 | 1 |
| T Fs 00-09157 | II/7, 35, 48, 63, 79, 83, 99 III/6 VI/5 VII/6, 17, 25, 38 | Zylinderschraube M 3x12 | 19 2 2 13 |
| T Fs 00-09157 8G | II/111 | Zylinderschraube M 3x12 | 1 |
| T Fs 00-09158 | III/5 | Zylinderschraube M 3x13 | 2 |
| T Fs 00-09159 | II/108, 119 VI/5, 6 VII/2 | Zylinderschraube M 3x15 | 10 3 2 |

| Bestellnummer | Register /Seite | Benennung | Stück/ Gerät |
|-------------------|------------------------------|-------------------------|-----------------|
| T Fs 00-0915910 K | II/75 | Zylinderschraube M 3x15 | 1 |
| | VI/10 | | 1 |
| T Fs 00-09161 | VII/21, 29, 33 | Zylinderschraube M 3x16 | 3 |
| T Fs 00-09163 | II/64 | Zylinderschraube M 3x18 | 1 |
| | VII/21, 26, 29, 37 | | 8 |
| T Fs 00-09165 | II/48 | Zylinderschraube M 3x20 | 1 |
| | VII/6 | | 2 |
| T Fs 00-09166 | II/116 | Zylinderschraube M 3x22 | 1 |
| T Fs 00-09170 | VII/17, 25, 38 | Zylinderschraube M 3x30 | 3 |
| T Fs 00-09172 | II/111 | Zylinderschraube M 3x60 | 1 |
| T Fs 00-09194 | III/17 | Zylinderschraube M 4x5 | 4 |
| T Fs 00-09195 | II/76 | Zylinderschraube M 4x6 | 1 |
| T Fs 00-09195 vk | II/11, 107 | Zylinderschraube M 4x6 | 3 |
| T Fs 00-09197 | II/7, 11, 76, 79, 96, 103 | Zylinderschraube M 4x8 | 7 |
| | VI/10 | | 3 |
| T Fs 00-09199 | II/7, 8, 11, 12, 35, 96 | Zylinderschraube M 4x10 | 11 |
| | III/2 | | 4 |
| | VI/2, 18 | | 4 |
| | VII/2 | | 1 |
| T Fs 00-09200 | II/4, 8, 11, 88, 107, 116 | Zylinderschraube M 4x12 | 26 |
| | VI/2 | | 2 |
| | VII/18 | | 3 |
| T Fs 00-09201 | II/67, 76 | Zylinderschraube M 4x15 | 4 |
| | III/5, 6 | | 6 |
| T Fs 00-09203 | II/4 | Zylinderschraube M 4x18 | 2 |
| | VI/2 | | 3 |
| T Fs 00-09205 | VII/9 | Zylinderschraube M 4x22 | 1 |
| T Fs 00-09206 | II/108 | Zylinderschraube M 4x25 | 1 |
| | III/17 | | 12 |
| T Fs 00-09209 | II/4 | Zylinderschraube M 4x30 | 1 |
| T Fs 00-09221 | II/4 | Zylinderschraube M 5x25 | 3 |
| T Fs 00-09257 | II/75 | Zylinderschraube M 3x40 | 1 |
| T Fs 00-09269 | IX/5, 9 | Linsenschraube M 2,3x3 | 6 |
| T Fs 00-09292 | III/14 | Linsenschraube M 5x20 | 1 |
| T Fs 00-09310 | VI/22 | Senkschraube M 1,7x18 | 2 |
| T Fs 00-09318 | VI/26 | Senkschraube M 2,3x18 | 2 |
| T Fs 00-09324 | VI/10 | Senkschraube M 2,3x6 | 4 |
| T Fs 00-09328 | VI/26 | Senkschraube M 2,6x6 | 4 |
| T Fs 00-09353 | II/87 | Scheibe, groß 2,5 | 2 |
| | V/10 | | 2 |
| | VIII/6 | | 3 |
| | IX/5, 9, 10 | | 7 |

| Bestellnummer | Register /Seite | Benennung | Stück/ Gerät |
|------------------|---|--------------------|-----------------|
| T Fs 00-09354 | VI/26 | Scheibe, groß 2,8 | 2 |
| T Fs 00-09355 | II/7,16,20,35,40, 44,48,60,63,67, 71,75,83,91,95, 99,104,108,111, 116,119 | Scheibe, groß 3,2 | 44 |
| | III/6 | | 4 |
| | V/5 | | 2 |
| T Fs 00-09355 | VI/6,18,26 | Scheibe, groß 3,2 | 4 |
| | VII/5,9,10,17,21, 25,29,33,38 | | 15 |
| | VIII/2,6 | | 4 |
| | IX/2,5,6,10 | | 9 |
| T Fs 00-09356 | II/39 | Scheibe, groß 3,7 | 2 |
| T Fs 00-09357 | II/4,8,11,12,43,72, 79,99,116 | Scheibe, groß 4,3 | 28 |
| | III/2,17 | | 16 |
| | VI/2 | | 3 |
| | VII/13 | | 2 |
| T Fs 00-09357 Pr | II/108 | Scheibe, groß 4,3 | 2 |
| T Fs 00-09358 | II/4 | Scheibe, groß 5,3 | 3 |
| T Fs 00-09359 | II/108 | Scheibe, groß 6,4 | 2 |
| T Fs 00-09374 | IX/10 | Scheibe, klein 1,8 | 1 |
| T Fs 00-09375 | II/35,36,43,44,92, 95 | Scheibe, klein 2,5 | 7 |
| | V/10 | | 2 |
| | VII/34 | | 2 |
| | VIII/5 | | 1 |
| T Fs 00-09375 Hp | II/7 | Scheibe, klein 2,5 | 1 |
| T Fs 00-09376 | II/87 | Scheibe, klein 2,8 | 1 |
| T Fs 00-09377 | II/7,11,12,16,20, 23,35,36,47,48, 51,55,60,63,64, 68,75,76,79,80, 83,99,103,104, 108,111,112 | Scheibe, klein 3,2 | 91 |
| | III/6,10 | | 7 |
| | V/9 | | 2 |
| | VI/2,5,10 | | 10 |
| | VII/2,5,9,14,17, 21,22,25,29, 37,38 | | 36 |
| T Fs 00-09377 Pr | III/6 | Scheibe, klein 3,2 | 3 |

| Bestellnummer | Register /Seite | Benennung | Stück/ Gerät |
|------------------|--------------------------------|-------------------------------|-----------------|
| T Fs 00-09379 | II/7,8,11,40,67, 68,107,108 | Scheibe, klein 4,3 | 15 |
| | III/5,6 | | 6 |
| | VI/2,6 | | 3 |
| | VII/14,18 | | 4 |
| T Fs 00-09379Ms | VI/22 | Scheibe, klein 4,3 | 1 |
| T Fs 00-09380 | II/64,76 | Scheibe, klein 5,3 | 2 |
| | IX/13 | | 1 |
| T Fs 00-09381 | II/8 | Scheibe, klein 6,4 | 4 |
| | III/9 | | 2 |
| T Fs 00-09388 | II/88,100,116 | Sechskantmutter, flach M3 | 6 |
| | VI/9 | | 1 |
| T Fs 00-09390 | II/68,72,95,99 | Sechskantmutter, flach M4 | 5 |
| | VI/6 | | 1 |
| T Fs 00-09391 | II/64 | Sechskantmutter, flach M5 | 1 |
| T Fs 00-09392 | II/75,108 | Sechskantmutter, flach M6 | 3 |
| | III/9 | | 2 |
| T Fs 00-09394 | II/67 | Sechskantmutter, flach M10 | 1 |
| T Fs 00-09421 | VI/22,26 | Sechskantmutter, hoch M 2,3 | 4 |
| T Fs 00-09423 | II/36,64,75,83,92, 99,104 | Sechskantmutter, hoch M3 | 10 |
| | VI/6,10 | | 2 |
| | VII/22 | | 1 |
| T Fs 00-09425 | II/39,40,43,79, 108 | Sechskantmutter, hoch M4 | 5 |
| | VII/13,14,34 | | 4 |
| | VI/10 | | 1 |
| T Fs 00-09443 | II/15 | Leitungsschelle B9 | 1 |
| T Fs 00-09476 bl | III/6 | Linsenschraube M 3x10 | 3 |
| T Fs 00-09490 | II/108 | Halsschraube M 4x22 | 4 |
| T Fs 00-09510Sz | II/36,47 | Sechskantschraube M 3x6 | 3 |
| T Fs 00-09614 | II/119 | Senkschraube M 2,3x3 | 2 |
| T Fs 00-09641 | II/87 | Zylinderstift 1h 8x8 | 2 |
| T Fs 00-09647 | II/119 | Isolierhülse 3,8 x 2,4 x 23 | 1 |
| T Fs 00-09648 | II/119 | Isolierhülse 3,8 x 2,4 x 30,5 | 1 |
| T Fs 00-09676 | X/2 | Senkholzschraube 4x20 | 4 |
| T Fs 00-09683 | X/2 | Senkholzschraube 3x30 | 6 |
| T Fs 00-09705 | II/11 | Federscheibe 5 | 2 |
| | VII/2 | | 2 |

| Bestellnummer | Register /Seite | Benennung | Stück/ Gerät |
|---------------|---|---------------------|---|
| T Fs 00-09712 | II/116, 119 VI/9, 10, 18 VII/17, 25, 38 VIII/9 | Federring B 3 | 8 4 6 1 |
| T Fs 00-09714 | II/39 III/17 | Federring B 4 | 1 4 |
| T Fs 00-09715 | II/112 | Federring B 5 | 2 |
| T Fs 00-09716 | II/75 | Federring B 6 | 1 |
| T Fs 00-09730 | VII/34 | Leitungsschelle B 7 | 1 |
| T Fs 00-09734 | VI/26 | Federscheibe A 2, 6 | 2 |
| T Fs 00-09735 | II/16 | Federscheibe A 2 | 2 |
| T Fs 00-09736 | II/8, 108 | Federscheibe B 6 | 6 |
| T Fs 00-09737 | II/4 | Federscheibe B 5 | 3 |
| T Fs 00-09738 | II/36, 43, 55, 87, 95, 103 V/10 VI/22 VII/26, 34 VIII/2, 5 IX/5, 9, 10 | Federscheibe A 2, 3 | 12 2 2 3 2 7 |
| T Fs 00-09739 | II/7, 8, 11, 12, 15, 16, 20, 23, 35, 36, 39, 40, 43, 44, 47, 48, 51, 60, 63, 64, 67, 68, 71, 72, 75, 76, 79, 80, 83, 88, 92, 95, 96, 99, 100, 103, 104, 108, 111 III/5 V/2, 5, 9, 10 VI/2, 5, 6, 9, 10, 13, 14, 25 VII/5, 6, 9, 10, 14, 21, 22, 29, 33 VIII/2 IX/2, 5, 6, 10 | Federscheibe A 3 | 163 2 9 32 30 3 9 |
| T Fs 00-09740 | II/4, 7, 8, 11, 12, 35, 43, 67, 72, 76, 79, 88, 92, 95, 96, 99, 103, 107, 108 III/2 VI/2, 6, 10 VII/2, 5, 13, 14, 34 | Federscheibe A 4 | 66 4 9 8 |

| Bestellnummer | Register /Seite | Benennung | Stück/ Gerät |
|---------------|-----------------|-----------------------------|-----------------|
| T Fs 00-09753 | VII/18 | Leitungsschelle A 6 | 2 |
| T Fs 00-09767 | II/15 | Leitungsschelle B 6 | 2 |
| | V/6 | | 1 |
| T Fs 00-09783 | V/5 | Leitungsschelle A 7 | 1 |
| | VII/29,41 | | 4 |
| T Fs 00-09816 | II/91 | Abstandsrohr 5 x 0,75 x 4,5 | 2 |
| T Fs 00-09825 | II/64 | Abstandsrohr 5 x 0,75 x 10 | 1 |
| T Fs 00-09892 | III/6 | Vierkantmutter M 3 | 7 |
| T Fs 00-09893 | II/115 | Vierkantmutter M 4 | 2 |

Die zusätzlichen Angaben hinter den Bestellnummern haben folgende Bedeutung :

Sz = mit Schlitz
 Ms = Messing
 8 G = Festigkeitsangabe
 10 K = Festigkeitsangabe
 vk = verkupfert
 Pr = Preßspan
 bl = blank

| Bestellnummer | Register /Seite | Benennung | Stück/ Gerät | Gewicht g/Stück |
|-----------------|--------------------------|--|-----------------|--------------------|
| B11990-A0504-K2 | VII/38 | Funkenlöschkondensator 2 x 0,25 μ F | 1 | 26 |
| B23510-A5103-M | II/115 | Papierkondensator 0,01 μ F | 1 | 4 |
| B25214-J6104-M | II/111 | MP-Kondensator 0,1 μ F | 1 | 18 |
| B25214-J6105-K | II/111 | MP-Kondensator 1 μ F | 1 | 43 |
| B25340-B3406-K | II/12 | MP-Kondensator 40 μ F | 1 | 316 |
| B25340-B6166-K | II/12 | MP-Kondensator 16 μ F | 1 | 234 |
| B25340-B6206-K | II/12 | MP-Kondensator 20 μ F | 1 | 248 |
| B41611-A7257-S | V/9 | Elko 250 μ F | 1 | 25 |
| B51265-A4501-J | VII/38 | Schichtwiderstand 500 Ω | 1 | 2 |
| B51265-A5203-K | II/12 | Schichtwiderstand 20 k Ω | 1 | 1 |
| B51265-A5403-K | II/12 | Schichtwiderstand 40 k Ω | 1 | 1 |
| B71913-A55-A1 | II/16 | Übertrager | 1 | 536 |
| B81921-A-B9 | II/12 | Funkenlöschkondensator | 1 | |
| | VII/17, 25 | 0,25 μ F / 150 Ω | 2 | 20 |
| B82301-A-A1 | II/108 | Siferrit-Schalenkerndrossel | 1 | 27 |
| B82501-A-C17 | VII/30, 37 | UKW-Drossel 50 μ H | 2 | 1 |
| B82502-F-A2 | VII/25, 38 | Entstördrossel | 3 | 18 |
| B82503-B-F8 | II/108 | Entstördrossel | 2 | 69 |
| B82522-E-D2 | II/16 | Entstördrossel | 1 | 17 |
| | VII/17 | | 1 | |
| B85111-A-B1 | II/108 | Durchführungskondensator 2500 pF | 2 | 21 |
| B85121-D-B4 | II/12 | Durchführungskondensator | 2 | 10 |
| | VII/17, 25, 38 | 0,05 μ F | 2 | |
| | II/56, 115 | | 3 | |
| C22104-F1-C2 | V/5 | Klemmleiste (2polig) | 1 | 9 |
| | VIII/6 | | 1 | |
| C22104-F1-C3 | IX/10 | Klemmleiste (3polig) | 1 | 13 |
| C22104-F1-C4 | II/115 | Klemmleiste (4polig) | 1 | 16 |
| C22104-F1-C5 | II/35 | Klemmleiste (5polig) | 1 | 21 |
| | VI/13, 14, 17 | | 1 | |
| C22104-F1-C7 | VI/21 | Klemmleiste (7polig) | 1 | 29 |
| C22104-F1-C21 | II/7 | Klemmleiste (1polig) | 1 | 2 |
| C22104-F1-C24 | II/7 | Klemmleiste (4polig) | 1 | 7 |
| C22106-A6-C6 | VII/13 | Kupplungsteil | 1 | 10 |
| C22106-A6-C11 | VII/13 | Druckfeder | 1 | 1 |
| C22106-F2-C4 | II/39, 72, 79, 95, 99 | Ring-Rillenlager | 6 | 3 |
| C22106-F2-C6 | II/55 | Ring-Rillenlager | 1 | 7 |
| C22106-F2-C9 | II/75 | Ring-Rillenlager | 1 | 14 |

| Bestellnummer | Register /Seite | Benennung | Stück/ Gerät | Gewicht g/Stück |
|-----------------|-----------------|-----------------------|-----------------|--------------------|
| C22106-F2-C15 | VII/13 | Ring-Rillenlager | 2 | 8 |
| C22106-F2-C17 | II/43, 52, 79 | Ring-Rillenlager | 4 | 12 |
| | VI/9 | | 2 | |
| C22106-F2-C19 | II/8, 11 | Ring-Rillenlager | 3 | 20 |
| C22106-F2-C20 | II/75, 112 | Ring-Rillenlager | 2 | 30 |
| C22121-Z18-C1 | III/14 | Befestigungssockel | 2 | <1 |
| C22121-Z18-C2 | III/14 | Schnellverschluß | 2 | <1 |
| C22123-Z14-C1 | II/8 | Schwingungsdämpfer | 4 | 23 |
| C22156-A3-C179 | II/8 | Scheibe | 1 | 1 |
| C22165-A17-B52 | III/17 | Tastenthaler | 1 | 69 |
| C22165-A17-C62 | III/14 | Blendschutz | 1 | 52 |
| C22165-A17-C92 | III/6, 14 | Fenster | 1 | 1 |
| C22165-A17-C104 | III/6, 14 | Drahtring | 1 | <1 |
| C22165-A17-C105 | VI/18 | Klammer | 4 | <1 |
| C22165-A17-C107 | III/17 | Achse | 1 | 20 |
| C22165-A17-C144 | III/17 | Bügel | 1 | 9 |
| C22165-A17-C231 | VI/14, 17 | Verschlußstück | 3 | <1 |
| C22165-A40-B8 | VI/18 | Tastenplatte | 1 | 106 |
| C22165-A40-B11 | VI/18 | Taste | 1 | 7 |
| C22165-A40-B12 | VI/18 | Taste | 1 | 7 |
| C22165-A40-B13 | VI/18 | Taste | 1 | 6 |
| C22165-A40-B14 | VI/18 | Taste | 1 | 7 |
| C22165-A40-B30 | VI/18 | Halterung | 1 | 162 |
| C22165-A40-B40 | VI/18 | Tastenplatte | 1 | 54 |
| C22165-A40-C13 | III/14 | Rohr | 2 | 1 |
| C22165-A40-C50 | III/17 | Papierrollenhalter | 2 | 120 |
| C22165-A40-C51 | III/17 | Winkel | 1 | 85 |
| C22165-A40-C52 | III/17 | Winkel | 1 | 85 |
| C22165-A40-C53 | III/17 | Kappe | 2 | 13 |
| C22165-A40-C55 | III/14 | Deckelstütze | 1 | 71 |
| C22165-A40-C56 | III/14 | Bügel | 1 | 9 |
| C22165-A40-C57 | III/17 | Entlüftungskanal | 1 | 110 |
| C22165-A40-C64 | VI/18 | Bügel | 1 | 15 |
| C22165-A40-C65 | VI/18 | Bügel | 1 | 7 |
| C22165-A40-C76 | III/14 | Kabellochband (100mm) | 1 | 2 |
| C22165-A40-C77 | III/14 | Kabellochband (120mm) | 1 | 2 |
| C22165-A40-C88 | VI/18 | Behälter | 1 | 76 |
| C22165-A40-C92 | X/2 | Formularkasten | 1 | 1873 |
| C22165-A40-C93 | III/17 | Gummischeibe | 4 | 39 |
| C22165-A40-C94 | III/17 | Scheibe | 4 | 56 |
| C22165-A40-C119 | III/17 | Scheibe (2 mm) | nach Bedarf | 6 |
| C22165-A40-C120 | III/17 | Scheibe (1 mm) | nach Bedarf | 3 |

| Bestellnummer | Register /Seite | Benennung | Stück/ Gerät | Gewicht g/Stück |
|-----------------|--------------------------|-----------------------------|-----------------|--------------------|
| C22165-A40-C121 | III/17 | Scheibe (0,5 mm) | nach Bedarf | 2 |
| C22165-A40-C123 | VI/18 | Trichter | 1 | 13 |
| C22165-A40-C125 | III/14 | Klammer | 4 | 2 |
| C22165-A40-C163 | III/14 | Konzepthalter | 1 | 10 |
| C22170-A1-C4 | II/8 | Ring | 1 | <1 |
| C22195-A51-A2 | II/15 | Anschlußleitung | 1 | 135 |
| C22230-Z7-C1 | II/36 | Lampenfassung | 1 | 36 |
| C22230-Z7-C3 | II/7 | Lampe | 1 | 7 |
| C22234-A3-B14 | VI/17 | Andruckrolle | 1 | 25 |
| C22315-F1-C6 | VII/34 | Mikroschalter | 1 | 8 |
| C22315-F4-C1 | VI/26 | Mikroschalter | 1 | 8 |
| C22315-Z12-C2 | VI/22 | Mikroschalter | 2 | 2 |
| C22315-Z13-C12 | VIII/6 | Mikroschalter | 1 | 12 |
| C22315-Z13-C13 | II/36 | Mikroschalter | 1 | 10 |
| C22326-A7-C91 | VII/9 | Schmierfilz | 1 | <1 |
| C22327-Z14-C1 | V/9 | G-Schraubkappe | 1 | 3 |
| C22407-Z1-C1 | II/36 | Umdrehungszähler | 1 | 35 |
| C39123-Z28-C1 | II/36 | Gimetal-Lager | 2 | 2 |
| C42334-A19-A1 | II/44 | Messerleiste (8polig) | 1 | 4 |
| C42334-F3-C45 | V/13 | Leistungsstecker | 1 | 63 |
| | VI/25 | | 1 | |
| C42334-A92-B1 | II/16 | Federleiste | 1 | 5 |
| S22211-T40-H11 | III/13 | Frontkappe | 1 | 2800 |
| S22211-T40-H21 | III/13 | Deckel | 1 | 6000 |
| S22211-T40-H22 | III/13 | Deckel | 1 | 6000 |
| S22211-T40-H23 | III/13 | Deckel | 1 | 6000 |
| S22213-C106-L1 | II/15 | Fs-Anschlußleitung (8adrig) | 1 | 247 |
| S22213-E106-C1 | II/12 | Zusatzinduktivität | 1 | 162 |
| V23201-F1061 | V/9 | Gleichrichter | 1 | 12 |
| T Fs 04-14008 | II/111 | Widerstand 1600 Ω | 1 | 8 |
| T Fs 04-14009 | II/111 | Widerstand 25 Ω | 1 | 3 |
| T Fs 04-14013 | II/111 | Widerstand 800 Ω | 1 | 8 |
| T Fs 04-14017 | II/111 | Widerstand 2000 Ω | 1 | 8 |
| T Fs 10-47987 | II/16 | Federleiste | 1 | 5 |
| | VII/2, 21, 26, 29, 37 | | 2 | |
| T Fs 10-47992 | II/108 | Messerleiste | 1 | 6 |
| | VII/6, 21, 26, 29, 37 | | 2 | |

| Bestellnummer | Register /Seite | Benennung | Stück/ Gerät | Gewicht g/Stück |
|-------------------------------|-----------------|--------------------|-----------------|--------------------|
| T Fs 10-48005 | VII/22 | Messerleiste | 1 | 6 |
| T Fs 10-48018 | VII/22 | Federleiste | 1 | 9 |
| T Fs 12-98934 | VII/17, 25, 38 | Abstandsrohr | 1 | 1 |
| T Fs 12-98935 | VII/25, 38 | Gehäuse | 1 | 119 |
| T Fs 12-98936 | VII/17, 25, 38 | Deckel | 1 | 41 |
| T Fs 12-98937 | VII/17 | Gehäuse | 1 | 119 |
| T Fs 12-98938 | VII/17, 25, 38 | Winkel | 2 | 3 |
| T Fs 12-98939 | VII/17, 25, 38 | Schelle | 1 | 9 |
| T Fs 12-98940 | VII/17, 25, 38 | Abschirmschlauch | 1 | 2 |
| T Fs 12-98941 | VII/6 | Entstörkasten | 1 | 265 |
| T Fs 12-98942 | VII/37 | Entstörkasten | 1 | 310 |
| T Fs 12-98943 | VII/22 | Entstörkasten | 1 | 318 |
| T Fs 16-98900 | III/10 | Winkel | 1 | 4 |
| T Fs 16-98901 ^{+))} | III/6 | Sondertastengruppe | 1 | 190 |
| T Fs 16-98903 | III/5 | Achse | 1 | 79 |
| T Fs 16-98904 | III/10 | Biegefeder | 2 | 2 |
| T Fs 16-98905 | III/10 | Leiste | 2 | 5 |
| T Fs 16-98906 | III/10 | Welle | 1 | 20 |
| T Fs 16-98907 | III/10, 17 | Druckfeder | 6 | <1 |
| T Fs 16-98911 | III/9 | Scheibe | 2 | <1 |
| T Fs 16-98912 | III/9 | Druckfeder | 2 | 1 |
| T Fs 16-98913 | III/9 | Druckfeder | 2 | 1 |
| T Fs 16-98914 | III/10, 17 | Stift | 6 | 3 |
| T Fs 16-98915 | III/6 | Leiste | 1 | 22 |
| T Fs 16-98916 | III/9, 14 | Dichtung | 2 | 2 |
| T Fs 16-98918 | III/9 | Halteblech | 1 | 48 |
| T Fs 16-98920 | III/5 | Scheibe | 2 | 1 |
| T Fs 16-98922 | III/9 | Blech | 2 | 5 |
| T Fs 16-98925 | III/10 | Drehfeder | 1 | <1 |
| T Fs 16-98930 | III/10 | Tastengehäuse | 1 | 88 |
| T Fs 16-98932 | III/6 | Gehäusedichtung | 1 | 34 |
| T Fs 16-98933 | III/6 | Rastblech | 2 | 2 |
| T Fs 16-98934 | III/9 | Blech | 2 | 4 |
| T Fs 16-98935 | III/10 | Halteblech | 1 | 3 |
| T Fs 16-98936 | III/10 | Halsschraube | 2 | 9 |
| T Fs 16-98938 | III/10 | Stütze | 1 | 9 |
| T Fs 16-98939 | III/5 | Rastblech | 1 | 2 |
| T Fs 16-98940 | III/5 | Scheibe | 2 | 2 |
| T Fs 16-98955 | III/10, 17 | Taste | 1 | 5 |
| T Fs 16-98958 | III/10, 17 | Taste | 1 | 5 |

+) = bei Bestellungen Hinweise in den einzelnen Registern beachten!

| Bestellnummer | Register /Seite | Benennung | Stück/ Gerät | Gewicht g/Stück |
|-------------------------------|-----------------|----------------------------|-----------------|--------------------|
| T Fs 16-98959 | III/10, 17 | Taste | 1 | 5 |
| T Fs 16-98960 | III/5 | Klemmstück | 2 | 15 |
| T Fs 16-98963 | III/9 | Druckknopf | 2 | 10 |
| T Fs 16-98964 | III/9 | Lagerbolzen mit Stift | 1 | 14 |
| T Fs 16-98965 | III/5 | Deckelstütze | 1 | 14 |
| T Fs 16-98966 | III/10, 17 | Taste | 3 | 5 |
| T Fs 16-98967 | III/9 | Lagerbolzen mit Stift | 1 | 14 |
| T Fs 16-98970 | III/5 | Papierrollenachse | 1 | 130 |
| T Fs 16-98971 | III/9, 14 | Glasscheibe | 1 | 124 |
| T Fs 16-98972 | VI/25 | Abreißkanal | 1 | 8 |
| T Fs 16-98974 | III/5 | Hebel | 2 | 4 |
| T Fs 16-98975 | VI/18 | Druckfeder | 4 | 1 |
| T Fs 16-98997 | III/5 | Papierführung | 1 | 93 |
| T Fs 16-99002 | X/2 | Leitblech | 1 | 90 |
| T Fs 16-99016 ^{+))} | III/5 | Kappe | 1 | 3200 |
| T Fs 16-99021 ^{+))} | III/6 | Abdeckung, rechts | 1 | 52 |
| T Fs 16-99025 ^{+))} | III/5 | Deckel | 1 | 1362 |
| T Fs 16-99030 ^{+))} | III/6 | Abdeckung, links | 1 | 99 |
| T Fs 16-99040 ^{+))} | III/9 | Blendschutz | 1 | 107 |
| T Fs 16-99046 ^{+))} | III/9 | Deckel | 1 | 1000 |
| T Fs 16-99052 | VII/18 | Senderkappe | 1 | 207 |
| T Fs 16-99061 ^{+))} | III/6 | Kappe mit Führungsteilen | 1 | 2855 |
| T Fs 16-99065 ^{+))} | III/2 | Tischgehäuse | 1 | 5200 |
| T Fs 16-99088 | VI/13 | Locherkappe | 1 | 228 |
| T Fs 16-99106 | III/6 | Verschlußstück | 3 | <1 |
| T Fs 16-99234 | X/2 | Formularkasten | 1 | 1732 |
| T Fs 16-99240 | III/5 | Federscheibe | 2 | <1 |
| T Fs 16-99241 | III/6, 17 | Rohr | 1 | 43 |
| T Fs 16-99242 | III/6, 17 | Zugfeder | 2 | 1 |
| T Fs 16-99243 | III/6 | Federaufhängeblech, rechts | 1 | 7 |
| T Fs 16-99244 | III/6 | Federaufhängeblech, links | 1 | 7 |
| T Fs 16-99245 | III/6 | Papierrollenhalter | 2 | 65 |
| T Fs 16-99246 | VI/25 | Tastengruppe | 1 | 31 |
| T Fs 16-99247 | VI/25 | Kappe | 1 | 182 |
| T Fs 16-99264 | III/9 | Dichtungstreifen | 1 | 4 |
| T Fs 16-99265 ^{+))} | III/9 | Blech | 1 | 50 |
| T Fs 16-99266 | III/10 | Papierführung | 1 | 92 |
| T Fs 16-99267 | III/10 | Hülse | 2 | <1 |
| T Fs 16-99296 | III/14 | Buchse | 1 | 8 |
| T Fs 16-99298 | III/14 | Platte | 1 | 11 |
| T Fs 16-99302 | VI/17 | Papierumlenkung | 1 | 35 |

+) = bei Bestellungen Hinweise in den einzelnen Registern beachten!

| Bestellnummer | Register /Seite | Benennung | Stück/ Gerät | Gewicht g/Stück |
|---------------|-----------------|---|-----------------|--------------------|
| T Fs 17-86015 | V/6 | Golddraht -Diode | 1 | 1 |
| T Fs 20-98928 | IX/10 | Kontaktfedersatz | 1 | 2 |
| T Fs 25-98925 | V/6 | Anschlußleitung | 1 | 146 |
| | VI/17 | | 1 | |
| T Fs 25-98937 | II/15 | Anschlußleitung | 1 | 126 |
| T Fs 25-98967 | VII/18 | Anschlußleitung | 1 | 140 |
| T Fs 25-98980 | V/6 | Anschlußleitung | 1 | 173 |
| T Fs 25-98992 | VII/29 | Anschlußleitung | 1 | 277 |
| T Fs 25-99016 | II/16 | Anschlußleitung | 1 | 88 |
| T Fs 25-99034 | V/13 | Anschlußleitung | 1 | 135 |
| T Fs 25-99035 | V/13 | Anschlußleitung | 1 | 80 |
| | VI/25 | | 1 | |
| T Fs 25-99046 | II/16 | Anschlußleitung | 1 | 213 |
| T Fs 25-99059 | VII/34 | Anschlußleitung | 1 | 188 |
| T Fs 27-00006 | II/107 | Bügel | 2 | 11 |
| T Fs 27-00007 | II/108 | Deckel | 1 | 503 |
| T Fs 27-00008 | II/107 | Unterteil | 1 | 1277 |
| T Fs 27-00009 | II/111 | Motor 220 V~ 40-60 Hz | 1 | 2497 |
| T Fs 27-00010 | II/108 | Abschirmschlauch | 1 | 10 |
| T Fs 27-00012 | II/116 | Lüfterrad | 1 | 10 |
| T Fs 27-00013 | II/108 | Gehäuse | 1 | 920 |
| T Fs 27-00014 | II/108 | Abdeckblech | 1 | 62 |
| T Fs 27-00016 | II/111 | Bügel | 1 | 42 |
| T Fs 27-00017 | II/108 | Isolierplatte | 1 | 3 |
| T Fs 27-00018 | II/111 | Winkel | 1 | 5 |
| T Fs 27-00020 | II/107 | Motor mit Regler 220 V~ 40-60 Hz | 1 | 2888 |
| T Fs 27-00022 | II/108 | Entstöreinsatz | 1 | 25 |
| T Fs 27-00023 | II/115 | Anschlußplatte | 1 | 11 |
| T Fs 27-00024 | II/107 | Motor mit Regler 220 V~ 50 Hz/110 V- | 1 | 2888 |
| T Fs 27-00025 | II/107 | Motor mit Regler 115 V~ 60 Hz | 1 | 2888 |
| T Fs 27-00026 | II/107 | Motor mit Regler 220 V- | 1 | 2888 |
| T Fs 27-00027 | II/111 | Motor 220 V~ 50 Hz/110 V- | 1 | 2497 |
| T Fs 27-00028 | II/111 | Motor 115 V~ 60 Hz | 1 | 2497 |
| T Fs 27-00029 | II/111 | Motor 220 V- | 1 | 2497 |
| T Fs 27-00032 | II/111 | Stift | 1 | <1 |
| T Fs 27-00041 | II/107 | Motor mit Regler 240 V~ 40-60 Hz | 1 | 2888 |

| Bestellnummer | Register /Seite | Benennung | Stück/ Gerät | Gewicht g/Stück |
|------------------------------|-----------------|--------------------------------------|-----------------|--------------------|
| T Fs 27-00042 | II/111 | Motor 240 V~ 40-60Hz | 1 | 2497 |
| T Fs 27-00043 | II/108 | Montagewinkel | 1 | 19 |
| T Fs 27-00044 | II/108 | Halsschraube | 2 | 8 |
| T Fs 27-00046 | II/111 | Stroboskopscheibe | 1 | 3 |
| T Fs 27-00068 | II/107 | Oberteil | 1 | 523 |
| T Fs 27-99011 | II/112 | Flexschlauch | 1 | 1 |
| T Fs 27-99013 | II/112 | Regler-Bürstenbrücke, vollst. | 1 | 21 |
| T Fs 27-99014 | II/115 | Bürstenbrücke, vollst. | 1 | 66 |
| T Fs 27-99017 | II/112 | Bürste, vollst. | 2 | 3 |
| T Fs 27-99018 | II/115 | Lagerkappe | 1 | 8 |
| T Fs 27-99019 ⁺) | II/112 | Läufer, vollst. | 1 | 874 |
| T Fs 27-99022 | II/112 | Ring | 2 | 9 |
| T Fs 27-99023 | II/115 | Scheibe (Klemmbrille) | 1 | 2 |
| T Fs 27-99024 | II/115 | Scheibe (Filz) | 2 | <1 |
| T Fs 27-99027 | II/115 | Lagerbügel BS | 1 | 174 |
| T Fs 27-99028 | II/112 | Lagerbügel AS | 1 | 139 |
| T Fs 27-99029 ⁺) | II/112 | Ständerpaket gew. | 1 | 1124 |
| T Fs 27-99031 | II/112 | Flexschlauch | 1 | <1 |
| T Fs 27-99032 | II/112 | Flexschlauch | 2 | <1 |
| T Fs 27-99033 | II/112 | Leitung | 1 | 1 |
| T Fs 27-99052 | II/112 | Bürste, vollst. | 2 | 3 |
| T Fs 27-99083 | II/112 | Lagerbügel BS, vollst. | 1 | 285 |
| T Fs 27-99085 | II/115 | Buchse (Kalotte) | 1 | 18 |
| T Fs 27-99222 | II/112 | Schelle | 1 | <1 |
| T Fs 31-98954 | II/116 | Isolierschlauch | 1 | <1 |
| T Fs 31-98962 | II/119 | Isolierbuchse | 1 | <1 |
| T Fs 31-98963 | II/116 | Ausgleichgewicht | 1 | 4 |
| T Fs 31-98964 | II/116 | Ausgleichgewicht | 1 | 4 |
| T Fs 31-98965 | II/116 | Reglergehäuse mit Schleif- ringen | 1 | 118 |
| T Fs 31-98966 | II/119 | Reglergehäuse mit Lager- winkel | 1 | 80 |
| T Fs 31-98967 | II/119 | Schleifring | 2 | 17 |
| T Fs 31-98969 | II/119 | Isolierscheibe | 2 | 4 |
| T Fs 31-98971 | II/116 | Kappe | 1 | 70 |
| T Fs 31-98974 | II/116 | Bimetalstreifen | 1 | 9 |
| T Fs 31-98975 | II/119 | Druckplatte | 1 | 1 |
| T Fs 31-98976 | II/119 | Druckplatte | 1 | 1 |
| T Fs 31-98979 | II/111 | Kontaktregler | 1 | 247 |
| T Fs 31-98982 | II/116 | Federaufhängung | 1 | 11 |
| T Fs 31-98988 | II/116 | Kontaktarm | 1 | 6 |

+) = bei Bestellungen Hinweise in den einzelnen Registern beachten!

| Bestellnummer | Register /Seite | Benennung | Stück/ Gerät | Gewicht g/Stück |
|-------------------------|-----------------|---------------------------|-----------------|--------------------|
| T Fs 31-98999 | II/119 | Isolierscheibe | 1 | 1 |
| T Fs 31-99000 | II/119 | Mutter | 1 | 4 |
| T Fs 31-99003 | II/119 | Isolierscheibe | 2 | 1 |
| T Fs 31-99008 | II/119 | Lagerwinkel | 2 | 2 |
| T Fs 31-99011 | II/119 | Isolierhülse | 4 | <1 |
| T Fs 31-99013 | II/119 | Lötöse | 2 | <1 |
| T Fs 31-99017 | II/119 | Reglergehäuse | 1 | 69 |
| T Fs 31-99018 | II/119 | Kontaktarm | 1 | 3 |
| T Fs 34-00010 | VIII/2 | Fernschalter | 1 | 130 |
| T Fs 34-25980 | II/87 | Mutter | 2 | <1 |
| T Fs 37-00020 | VI/26 | Schelle | 1 | 3 |
| T Fs 39-00022 | V/9 | G-Sicherungshalter | 1 | 10 |
| T Fs 39-48031 | V/9 | G-Schmelzeinsatz | 1 | 1 |
| T Fs 40-97951 | VII/18 | Fernschreib-Steckdose 13 | 1 | 75 |
| T Fs 41-00057 | II/16 | Fernmeldestecker (8polig) | 1 | 34 |
| T Fs 41-00058 | II/16 | Fernmeldeanschlußdose | 1 | 72 |
| T Fs 43-60001 | II/88 | Schalenglocke | 1 | 34 |
| T Fs 70-00061 | VII/34 | Fernschreibstecker | 1 | 85 |
| T Fs 70-00142 | V/13 | Stecker | 15 | 39 |
| T Fs 70-01280 | II/16 | Fernschreibsteckdose | 1 | 69 |
| T Fs 70-01281 | VII/29 | Steckdose | 1 | 73 |
| T Fs 70-01482 | VI/17 | Einfachsteckdose | 1 | 89 |
| T Fs 70-01482- 00001 | V/6 | Einfachsteckdose | 1 | 91 |
| T Fs 70-02721 | II/112 | Bürste | 2 | <1 |
| T Fs 70-02922 | VII/29 | Kurzschließer | 1 | <1 |
| T Fs 70-02928 | VI/22 | Kurzschließer | 1 | <1 |
| T Fs 70-04405 | II/16 | Stecker | 1 | 38 |
| T Fs 70-06021 | II/116, 119 | Kontaktfeder | 2 | 2 |
| T Fs 70-06026 | II/116 | Anschlag | 1 | 1 |
| T Fs 70-06029 | II/116 | Haltefeder, links | 1 | 1 |
| T Fs 70-06030 | II/116 | Haltefeder, rechts | 1 | 1 |
| T Fs 70-06031 | II/116 | Druckplatte | 1 | <1 |
| T Fs 70-06044 | II/119 | Pendelfeder | 1 | <1 |
| T Fs 70-10682 | VII/9 | Vorschubrad | 1 | 3 |

| Bestellnummer | Register /Seite | Benennung | Stück/ Gerät | Gewicht g/Stück |
|-------------------------------|-----------------|--------------------------|-----------------|--------------------|
| T Fs 70-12024 | VII/30 | Zugfeder | 1 | <1 |
| T Fs 70-12034 | II/72 | Zugfeder | 1 | <1 |
| T Fs 70-12077 | II/76 | Federöse | 1 | <1 |
| T Fs 70-12107 | II/35 | Zugfeder | 1 | 1 |
| T Fs 70-12223 | II/47 | Namengeberkamm | 18 | <1 |
| T Fs 70-12226 | II/87 | Zugfeder | 1 | <1 |
| T Fs 70-12299 | II/83 | Zugfeder | 1 | <1 |
| T Fs 70-14143 | II/111 | Scheibe | 2 | <1 |
| T Fs 70-17605 | VII/17,38 | Füllstück | 1 | 5 |
| T Fs 70-17759 | II/16 | Netzsteckdose | 1 | 87 |
| T Fs 70-17957 | VI/2 | Rolle Lochstreifenpapier | 1 | 435 |
| | | | | |
| T Fs 72-00001 ^{+))} | II/4 | Sondertastengruppe | 1 | 326 |
| T Fs 72-00002 | II/7 | Zählwerk | 1 | 63 |
| T Fs 72-00008 | II/35 | Schalter | 1 | 14 |
| T Fs 72-00015 | II/35 | Lampenhalter | 1 | 78 |
| T Fs 72-00019 | VIII/2 | Zugstange | 1 | 7 |
| T Fs 72-00027 | II/15 | Steckverbindung | 1 | 40 |
| T Fs 72-00028 | II/35 | Hebel | 1 | 9 |
| T Fs 72-00029 | II/35 | Montagebock | 1 | 112 |
| T Fs 72-00031 | II/16 | Anschlußleitung | 1 | 7 |
| T Fs 72-00043 | IV/2 | Konzeptklemme | 1 | 54 |
| T Fs 72-00051 | VIII/5 | Zugstange mit Bu-Taste | 1 | 9 |
| T Fs 72-00052 | VIII/2 | Zugstange mit Bu-Taste | 1 | 6 |
| T Fs 72-00054 | II/35 | Leitung, vollst. | 1 | 1 |
| T Fs 72-00056 | VIII/2 | Zugstange mit Bu-Taste | 1 | 8 |
| T Fs 72-00063 | II/36 | Montagewinkel | 1 | 23 |
| T Fs 72-00090 | VI/10 | Welle | 1 | 20 |
| T Fs 72-00109 | X/2 | Ableitblech | 1 | 400 |
| T Fs 72-00121 | X/2 | Ablagekasten | 1 | 2834 |
| T Fs 72-00131 | X/2 | Ablagekasten | 1 | 4200 |
| T Fs 72-00151 | VI/10 | Seitenteil | 1 | 345 |
| T Fs 72-00161 | VI/2 | Kassette | 1 | 619 |
| T Fs 72-00170 | VI/2 | Zwischenwelle | 1 | 32 |
| T Fs 72-00171 | VI/10 | Buchse | 1 | 12 |
| T Fs 72-00233 | VIII/5 | Zugstange | 1 | 9 |
| T Fs 72-00234 | VIII/2 | Führungswinkel | 1 | 2 |
| T Fs 72-03018 | II/35 | Platte | 1 | 4 |
| T Fs 72-03019 | II/35 | Hebel | 1 | 4 |
| T Fs 72-03022 | II/35 | Hebel "Hier ist" | 1 | 5 |
| T Fs 72-03023 | II/35 | Hebel "Dauerauslösung" | 1 | 3 |
| T Fs 72-03024 | II/35 | Bügel | 2 | 9 |

+) = bei Bestellungen Hinweise in den einzelnen Registern beachten!

| Bestellnummer | Register /Seite | Benennung | Stück/ Gerät | Gewicht g/Stück |
|----------------|-----------------|----------------------------|-----------------|--------------------|
| T Fs 72-03025 | II/35 | Bolzen | 2 | 1 |
| T Fs 72-03026 | II/35 | Achse | 1 | 6 |
| T Fs 72-03027 | II/35 | Stift | 1 | 2 |
| T Fs 72-03032 | II/36 | Schaltblech | 1 | 4 |
| T Fs 72-03042 | II/35 | Achse | 1 | 3 |
| T Fs 72-03051 | XI/2 | Schraubenrad (45,5 Baud) | 1 | 34 |
| T Fs 72-03052 | II/7 | Schraubenrad (50 Baud) | 1 | 51 |
| T Fs 72-03053 | XI/2 | Schraubenrad (45,5 Baud) | 1 | 55 |
| T Fs 72-03054 | XI/2 | Schraubenrad (74,23 Baud) | 1 | 51 |
| T Fs 72-03055 | XI/2 | Schraubenrad (75 Baud) | 1 | 26 |
| T Fs 72-03057 | II/36 | Schraubenrad (50 Baud) | 1 | 1 |
| T Fs 72-03061 | XI/2 | Zahnradkörper (45,5 Baud) | 1 | 10 |
| T Fs 72-03062 | II/7 | Zahnradkörper (50 Baud) | 1 | 6 |
| T Fs 72-03063 | XI/2 | Zahnradkörper (45,5 Baud) | 1 | 7 |
| T Fs 72-03064 | XI/2 | Zahnradkörper (74,23 Baud) | 1 | 6 |
| T Fs 72-03065 | XI/2 | Zahnradkörper (75 Baud) | 1 | 12 |
| T Fs 72-03070 | II/36 | Buchse | 1 | 4 |
| T Fs 72-03071 | II/36 | Halteblech | 1 | 22 |
| T Fs 72-03073 | II/36 | Winkel | 1 | 12 |
| T Fs 72-03080 | II/7 | Ritzel | 1 | 15 |
| T Fs 72-03081 | VIII/2 | Führungsblech | 1 | 1 |
| T Fs 72-03087 | II/16 | Kappe | 1 | 19 |
| T Fs 72-03091 | VI/18 | Winkel | 1 | 100 |
| T Fs 72-03092 | VI/2 | Filz | 2 | <1 |
| T Fs 72-03108 | II/35 | Klammer | 1 | 3 |
| T Fs 72-03111 | II/7 | Schraubenrad (50 Baud) | 1 | 51 |
| T Fs 72-03113 | XI/2 | Schraubenrad (74,23 Baud) | 1 | 59 |
| T Fs 72-03114 | XI/2 | Schraubenrad (75 Baud) | 1 | 27 |
| T Fs 72-03115 | XI/2 | Schraubenrad (45,5 Baud) | 1 | 47 |
| T Fs 72-03116 | II/7 | Schraubenrad (50 Baud) | 1 | 51 |
| T Fs 72-03118 | XI/2 | Schraubenrad (74,23 Baud) | 1 | 56 |
| T Fs 72-03119 | XI/2 | Schraubenrad (75 Baud) | 1 | 38 |
| T Fs 72-03121 | II/7 | Zahnradkörper (50 Baud) | 1 | 6 |
| T Fs 72-03123 | XI/2 | Zahnradkörper (74,23 Baud) | 1 | 6 |
| T Fs 72-03124 | XI/2 | Zahnradkörper (75 Baud) | 1 | 10 |
| T Fs 72-03125 | XI/2 | Zahnradkörper (45,5 Baud) | 1 | 8 |
| T Fs 72-03126 | II/7 | Zahnradkörper (50 Baud) | 1 | 6 |
| T Fs 72-03128 | XI/2 | Zahnradkörper (74,23 Baud) | 1 | 6 |
| T Fs 72-03129 | XI/2 | Zahnradkörper (75 Baud) | 1 | 9 |
| T Fs 72-03142 | II/35, 64 | Zugfeder | 3 | 1 |
| T Fs 72-03190- | II/7 | Schild (50/75 Baud) | 1 | <1 |

02186-1001

| Bestellnummer | Register/Seite | Benennung | Stück/ Gerät | Gewicht g/Stück |
|------------------------------|----------------|---|-----------------|--------------------|
| T Fs 72-03190- 02186-2001 | XI/2 | Schild (74, 23 Baud) | 1 | <1 |
| T Fs 72-03190- 02186-3001 | XI/2 | Schild (45, 5 Baud) | 1 | <1 |
| T Fs 72-03220 | V/5 | Ansatzschraube | 1 | <1 |
| | VI/13, 14, 17 | | 2 | <1 |
| T Fs 72-03256 | II/56 | Ansatzschraube | 1 | 1 |
| T Fs 72-03267 | II/115 | Ansatzschraube | 1 | 1 |
| | VI/21 | | 2 | |
| | VIII/6 | | 1 | |
| | IX/10 | | 2 | |
| T Fs 72-03276 | VI/10 | Scheibe | 1 | 4 |
| T Fs 72-03279 | VI/10 | Kern | 1 | 24 |
| T Fs 72-03281 | VI/10 | Seitenteil | 1 | 261 |
| T Fs 72-03297 | II/35 | Ansatzschraube | 2 | 1 |
| T Fs 72-03299 | II/35 | Zwischenplatte | 1 | 2 |
| T Fs 72-03435 | XI/2 | Unterlegplatte | 1 | 750 |
| T Fs 72-03437 | VI/21 | Bolzen | 1 | 3 |
| T Fs 72-03438 | II/36 | Platte | 2 | 1 |
| T Fs 72-03479 | VI/21 | Kern | 1 | 10 |
| T Fs 72-03481 | X/2 | Halblech | 1 | 1281 |
| T Fs 72-07051 | II/4 | Motor mit Gehäuse 240V~ 40-60 Hz | 1 | 4693 |
| T Fs 72-07061 | II/4 | Motor mit Gehäuse 220V~ 50 Hz/110 V- | 1 | 4693 |
| T Fs 72-07062 | II/4 | Motor mit Gehäuse 115V~ 60 Hz | 1 | 4693 |
| T Fs 72-07065 | II/4 | Motor mit Gehäuse 220V~ 40-60 Hz | 1 | 4693 |
| T Fs 72-07073 | II/4 | Motor mit Gehäuse 220V- | 1 | 4693 |
| T Fs 72-08007 | II/15 | Kabel 1 Fs Ms 2186/1 | 1 | 5 |
| T Fs 72-08008 | II/15 | Kabel 4 Fs Ms 2186/1 | 1 | 3 |
| T Fs 72-08028 | VII/37 | Kabel | 1 | 30 |
| T Fs 72-08029 | VII/37 | Kabel | 1 | 2 |
| T Fs 72-08030 | VII/37 | Kabel | 1 | 6 |
| T Fs 72-08031 | VII/37 | Kabel | 1 | 1 |
| T Fs 72-08032 | VII/37 | Kabel | 1 | 2 |
| T Fs 72-08037 | VII/6 | Kabel | 1 | 2 |
| T Fs 72-08038 | VII/9 | Kabel | 1 | 5 |
| T Fs 72-08045 | VIII/6 | Kabel | 1 | 2 |
| T Fs 72-08063 | VI/26 | Kabel | 1 | 2 |
| T Fs 72-08064 | VI/14 | Kabel | 1 | 4 |
| T Fs 72-08065 | VI/26 | Kabel | 1 | 2 |
| T Fs 72-08066 | VI/13 | Kabel | 1 | 4 |
| T Fs 72-08086 | VI/26 | Kabel | 1 | 2 |
| T Fs 72-08087 | VI/17 | Kabel | 1 | 4 |

| Bestellnummer | Register/Seite | Benennung | Stück/ Gerät | Gewicht g/Stück |
|---------------------------|----------------|-----------------------|-----------------|--------------------|
| T Fs 72-08088 | II/15 | Kabel 2 Fs Ms 2186 /1 | 1 | 15 |
| T Fs 72-08091 | VII/22 | Kabel | 1 | 2 |
| T Fs 72-08092 | VII/22 | Kabel | 1 | 7 |
| T Fs 72-08100 | V/5 | Kabel | 1 | 10 |
| T Fs 72-08101 | V/9 | Kabel | 1 | 2 |
| T Fs 72-08102 | V/5 | Kabel | 1 | 2 |
| T Fs 72-08103 | V/10 | Kabel | 1 | 3 |
| T Fs 72-08105 | VII/6 | Kabel | 1 | 2 |
| T Fs 72-08106 | VII/21 | Kabel | 1 | 4 |
| T Fs 72-08107 | VII/21 | Kabel | 1 | 2 |
| T Fs 72-08108 | VII/26 | Kabel | 1 | 1 |
| T Fs 72-08109 | VII/26 | Kabel | 1 | 1 |
| T Fs 72-08114 | II/15 | Kabel 7 Fs Ms 2186 /1 | 1 | 15 |
| T Fs 72-08115 | VII/29 | Kabel | 1 | 2 |
| T Fs 72-08118 | II/15 | Kabel 6 Fs Ms 2186 /1 | 1 | 7 |
| T Fs 72-08120 | IX/10 | Kabel | 1 | 3 |
| T Fs 72-08121 | IX/6 | Kabel | 1 | 6 |
| T Fs 72-08191 | II/35 | Kabel Fs Ms 2180 /3 | 1 | 5 |
| T Fs 72-08193 | VII/33 | Kabel | 1 | 17 |
| T Fs 72-08194 | VII/33 | Kabel | 1 | 1 |
| T Fs 72-08195 | VII/33 | Kabel | 1 | 2 |
| T Fs 72-08199 | VI/21 | Kabel 3 | 1 | 5 |
| T Fs 72-08200 | VI/22 | Kabel 4 | 1 | 3 |
| T Fs 72-08201 | VI/21 | Kabel 5 | 1 | 15 |
| T Fs 72-08202 | VI/22 | Kabel 6 | 1 | 3 |
| T Fs 72-08203 | VI/22 | Kabel 7 | 1 | 8 |
| T Fs 72-08204 | VI/22 | Kabel 8 | 1 | 5 |
| T Fs 72-08206 | VII/41 | Kabel | 1 | 33 |
| T Fs 72-10000- 10000+) | II/19 | Volltastatur | 1 | 4177 |
| T Fs 72-10000- 20000+) | II/19 | Schnaltastatur | 1 | 3787 |
| T Fs 72-10005 | II/20 | Kammführung | 1 | 238 |
| T Fs 72-10007 | II/20 | Auslösehebel | 1 | 5 |
| T Fs 72-10037 | II/20 | Winkel | 1 | 7 |
| T Fs 72-10045 | II/20 | Montagerahmen | 1 | 1880 |
| T Fs 72-10046 | II/23 | Rastfeder | 1 | 5 |
| T Fs 72-10069 | II/24 | Anschlagleiste | 1 | 41 |
| T Fs 72-10070 | II/23 | Platte mit Lagerniet | 1 | 4 |
| T Fs 72-10081+) | II/24 | Tastenhebel max. | 13 | 17 |
| T Fs 72-10086+) | II/24 | Tastenhebel max. | 12 | 17 |
| T Fs 72-10091+) | II/24 | Tastenhebel max. | 13 | 18 |

+)= bei Bestellungen Hinweise in den einzelnen Registern beachten!

| Bestellnummer | Register /Seite | Benennung | Stück/ Gerät | Gewicht g/Stück |
|--|-----------------|-------------------------|-----------------|--------------------|
| T Fs 72-10096 ⁺) | II /24 | Tastenhebel max. | 14 | 18 |
| T Fs 72-10101 | II /23 | Tastenarmsatz | 1 | 116 |
| T Fs 72-10121 | II /23 | Tastenarm mit Rohr | 1 | 44 |
| T Fs 72-10131 | II /23 | Taste (Zwischenraum) | 1 | 6 |
| T Fs 72-10131- 00001 | II /23 | Taste (Ziffern-Zeichen) | 1 | 6 |
| T Fs 72-10131- 00002 | II /23 | Taste (Buchstaben) | 1 | 6 |
| T Fs 72-10141 ⁺) | II /27 | Tastenhebel | 2 | 18 |
| T Fs 72-10146 | II /27 | Tastenarmsatz | 1 | 71 |
| T Fs 72-10151 | II /27 | Zwischenraumtaste | 1 | 12 |
| T Fs 72-10216 ⁺) | II /28 | Tastenhebel max. | 16 | 16 |
| T Fs 72-10220 ⁺) | II /28 | Tastenhebel max. | 16 | 17 |
| T Fs 72-10224 ⁺) | II /28 | Tastenhebel max. | 16 | 19 |
| T Fs 72-10228 ⁺) | II /28 | Tastenhebel max. | 15 | 21 |
| T Fs 72-10232 ⁺) | II /31 | Tastenarmsatz | 1 | 146 |
| T Fs 72-10232- 00001 | II /32 | Tastenarmsatz | 1 | 130 |
| T Fs 72-10261 | II /31 | Tastenarm mit Rohr | 1 | 60 |
| T Fs 72-10266 | II /32 | Tastenarm mit Rohr | 1 | 52 |
| T Fs 72-10279 | II /31 | Tastenarmsatz | 1 | 96 |
| T Fs 72-10284 | II /32 | Tastenarm mit Achse | 1 | 80 |
| T Fs 72-13010 | II /23 | Scheibe | 2 | <1 |
| T Fs 72-13016 | II /24 | Federkamm | 15 | 4 |
| T Fs 72-13018 | II /20 | Kamm | 1 | 86 |
| T Fs 72-13019 | II /20 | Kamm | 1 | 90 |
| T Fs 72-13020 | II /20 | Abstandsstück | 2 | 15 |
| T Fs 72-13022 | II /20 | Abstandsstück | 1 | 14 |
| T Fs 72-13028 | II /20 | Führungsplatte | 1 | 1 |
| T Fs 72-13030 | II /24 | Stab | 2 | 43 |
| T Fs 72-13086 | II /23 | Rahmen | 2 | 12 |
| T Fs 72-13087 | II /23 | Kamm | 2 | 10 |
| T Fs 72-13088 | II /23 | Klappe | 1 | 36 |
| T Fs 72-13091 | II /27 | Deckplatte | 3 | 1 |
| T Fs 72-13100- 00... ⁺) | II /23, 27 | Wählschiene | 5 | 48 |
| T Fs 72-13100- 00... ⁺) | II /23, 27 | Sperrschiene | 1 | 47 |
| T Fs 72-13108 | II /23 | Drehfeder | 2 | 2 |
| T Fs 72-13109 | II /27 | Drehfeder | 1 | 1 |
| T Fs 72-13110 | II /23 | Winkel | 1 | 9 |
| T Fs 72-13115 | II /24 | Drahtbügel | 1 | <1 |

+) = bei Bestellungen Hinweise in den einzelnen Registern beachten!

| Bestellnummer | Register /Seite | Benennung | Stück/ Gerät | Gewicht g/Stück |
|------------------------------|-----------------|--|-----------------|--------------------|
| T Fs 72-13116 | II/23 | Bolzen | 3 | 3 |
| T Fs 72-13124 | II/20 | Kamm | 1 | 4 |
| T Fs 72-13125 | II/27 | Blattfeder | 1 | 1 |
| T Fs 72-13141 | II/24 | Kamm (für Volltastatur) | 1 | 34 |
| T Fs 72-13145 | II/20 | Winkel | 1 | 3 |
| T Fs 72-13151 | II/24 | Kamm (für Schmaltastatur) | 1 | 36 |
| T Fs 72-13156 ⁺) | II/24 | Tastenkнопf | 1 | 2 |
| T Fs 72-13161 | II/23 | Abdeckplatte (für Volltastatur) | 1 | 20 |
| T Fs 72-13166 | II/24 | Tastenhebel | 3 | 18 |
| T Fs 72-13171 | II/23 | Abdeckplatte (für Schmal- tastatur) | 1 | 22 |
| T Fs 72-13176 | II/23 | Rohr | 1 | 2 |
| T Fs 72-13191 | II/24 | Tastenhebel | 1 | 15 |
| T Fs 72-13196 | II/24 | Tastenhebel | 1 | 15 |
| T Fs 72-13201 | II/24 | Tastenhebel | 1 | 16 |
| T Fs 72-13206 | II/24 | Tastenhebel | 1 | 16 |
| T Fs 72-13211 ⁺) | II/27 | Tastenkнопf | 1 | 2 |
| T Fs 72-13233 | II/24, 52, 88 | Scheibe | 3 | <1 |
| T Fs 72-13234 | II/20, 23 | Scheibe | 4 | <1 |
| T Fs 72-13246 | II/24 | Deckplatte | 5 | 4 |
| T Fs 72-13291 | II/28 | Tastenhebel | 1 | 16 |
| T Fs 72-13296 | II/28 | Tastenhebel | 1 | 18 |
| T Fs 72-13301 | II/28 | Tastenhebel | 1 | 20 |
| T Fs 72-13306 | II/28 | Tastenhebel | 1 | 20 |
| T Fs 72-13311 | II/28 | Tastenhebel | 3 | 20 |
| T Fs 72-13331 | II/32 | Taste | 1 | 8 |
| T Fs 72-13331- 00001 | II/32 | Taste | 1 | 8 |
| T Fs 72-13331- 00002 | II/32 | Taste | 1 | 8 |
| T Fs 72-13338 | II/32 | Taste | 1 | 16 |
| T Fs 72-13345 ⁺) | II/28 | Tastenkнопf | 1 | 3 |
| T Fs 72-20000- 10000 | II/4 | Sender | 1 | 875 |
| T Fs 72-20003 | II/40 | Nachdrückhebel | 1 | 4 |
| T Fs 72-20004 | II/40 | Kontaktsteuerhebel | 1 | 8 |
| T Fs 72-20005 | II/47 | Hebel mit Stößer | 1 | 4 |
| T Fs 72-20006 | II/40 | Vorschubhebel | 1 | 4 |
| T Fs 72-20007 | II/39 | Hebel mit Buchse | 1 | 4 |
| T Fs 72-20019 | II/44 | Kontaktsteuerung | 1 | 16 |
| T Fs 72-20025 | II/47 | Kupplungsteil | 1 | 29 |
| T Fs 72-20027 | II/44 | Kontaktfedersatz | 1 | 15 |
| | VII/9 | | 1 | |

+) = bei Bestellungen Hinweise in den einzelnen Registern beachten!

| Bestellnummer | Register /Seite | Benennung | Stück/ Gerät | Gewicht g/Stück |
|---------------|-----------------|-------------------------|-----------------|--------------------|
| T Fs 72-20034 | II/47 | Klinke | 3 | 1 |
| T Fs 72-20036 | II/39 | Schmierung | 1 | 1 |
| T Fs 72-20042 | II/47 | Steuerscheibe | 1 | 11 |
| T Fs 72-20043 | II/39 | Antrieb | 1 | 27 |
| T Fs 72-20044 | II/47 | Transportrad | 1 | 12 |
| T Fs 72-20045 | II/40 | Schalthebel | 1 | 9 |
| T Fs 72-20048 | II/39 | Namenwalze | 1 | 28 |
| T Fs 72-20050 | II/43 | Schmierung | 1 | 8 |
| T Fs 72-20054 | II/39 | Hebel mit Auslöseklinke | 1 | 4 |
| T Fs 72-20056 | II/44 | Montagebock mit Stiften | 1 | 334 |
| T Fs 72-20062 | II/47 | Abschirmschlauch | 1 | 2 |
| T Fs 72-20063 | II/40 | Zugfeder | 1 | 1 |
| T Fs 72-20066 | VII/22, 37 | Kontaktfedersatz | 1 | 20 |
| T Fs 72-20074 | II/44 | Deckel | 1 | 92 |
| T Fs 72-20088 | II/39 | Kupplung | 1 | 35 |
| T Fs 72-20090 | II/44 | Bremsscheibe | 1 | 2 |
| | VII/9 | | 1 | |
| T Fs 72-20103 | II/40 | Hebel mit Welle | 1 | 10 |
| T Fs 72-20104 | II/39 | Sperrhebel | 1 | 4 |
| T Fs 72-20105 | II/44 | Sperrbügel | 1 | 10 |
| T Fs 72-20145 | VII/30 | Federsatz | 1 | 15 |
| T Fs 72-23012 | II/43 | Lagerblech | 2 | 5 |
| T Fs 72-23013 | II/43 | Nockenwelle | 1 | 90 |
| T Fs 72-23020 | II/43 | Führungskamm | 1 | 2 |
| T Fs 72-23021 | II/44 | Achse | 1 | 2 |
| T Fs 72-23023 | II/43 | Hebel | 1 | 5 |
| T Fs 72-23024 | II/43 | Hebel | 1 | 5 |
| T Fs 72-23025 | II/43 | Hebel | 1 | 5 |
| T Fs 72-23026 | II/43 | Hebel | 1 | 5 |
| T Fs 72-23027 | II/43 | Hebel | 1 | 5 |
| T Fs 72-23028 | II/43 | Achse | 1 | 2 |
| T Fs 72-23029 | II/43 | Hebel | 1 | <1 |
| T Fs 72-23030 | II/43 | Hebel | 1 | <1 |
| T Fs 72-23031 | II/43 | Hebel | 1 | <1 |
| T Fs 72-23032 | II/43 | Hebel | 1 | <1 |
| T Fs 72-23033 | II/43 | Hebel | 1 | <1 |
| T Fs 72-23034 | II/40 | Rohr | 1 | 6 |
| T Fs 72-23035 | II/40, 75, 96 | Filzscheibe | 7 | <1 |
| | VII/10 | | 7 | |
| T Fs 72-23038 | II/40 | Schritthebel | 6 | 3 |
| T Fs 72-23039 | II/39, 40 | Filzscheibe | 3 | <1 |
| | VII/5, 14, 34 | | 3 | |

| Bestellnummer | Register/Seite | Benennung | Stück/ Gerät | Gewicht g/Stück |
|---------------|----------------|------------------|-----------------|--------------------|
| T Fs 72-23043 | II/47 | Steuerhebel | 1 | 3 |
| T Fs 72-23047 | II/40 | Halteblech | 1 | <1 |
| T Fs 72-23048 | II/40 | Filzscheibe | 2 | <1 |
| | VII/5 | | 2 | |
| T Fs 72-23049 | II/40 | Wippe | 1 | 1 |
| T Fs 72-23050 | II/40 | Abstandsrohr | 1 | 1 |
| T Fs 72-23051 | II/40 | Führungskamm | 1 | 4 |
| T Fs 72-23052 | II/40 | Lagerbolzen | 1 | 4 |
| T Fs 72-23053 | II/39 | Auslösebügel | 1 | 5 |
| T Fs 72-23071 | II/40 | Achse | 1 | 4 |
| T Fs 72-23107 | II/44 | Einsteckfuß | 3 | 9 |
| T Fs 72-23109 | II/7 | Kupplungstrommel | 1 | 44 |
| T Fs 72-23112 | II/40 | Zugfeder | 1 | <1 |
| | VI/9 | | 1 | |
| T Fs 72-23114 | II/43 | Abstandsrohr | 2 | 2 |
| T Fs 72-23131 | II/47 | Deckel | 1 | 83 |
| T Fs 72-23147 | II/47 | Drehfeder | 3 | <1 |
| T Fs 72-23150 | VIII/5 | Hebel | 1 | 2 |
| T Fs 72-23151 | VIII/5 | Bügel | 1 | 4 |
| T Fs 72-23152 | VIII/5 | Achse | 1 | 2 |
| T Fs 72-23160 | II/47 | Schaltstern | 1 | 3 |
| T Fs 72-23172 | II/39 | Blattfeder | 1 | 2 |
| T Fs 72-23174 | II/43 | Achse | 1 | 5 |
| T Fs 72-23187 | II/39, 60 | Scheibe | 2 | <1 |
| T Fs 72-23191 | II/39, 76 | Zugfeder | 2 | <1 |
| T Fs 72-23194 | II/40 | Zugfeder | 7 | <1 |
| T Fs 72-23201 | II/39 | Abstandsrohr | 1 | 1 |
| T Fs 72-23206 | II/44 | Blattfeder | 3 | <1 |
| T Fs 72-23210 | II/40 | Achse | 1 | 2 |
| T Fs 72-23213 | II/47 | Sperrhebel | 1 | 2 |
| T Fs 72-23214 | II/40, 47 | Zugfeder | 2 | <1 |
| | IX/10 | | 2 | |
| T Fs 72-23225 | II/39, 40 | Zugfeder | 2 | <1 |
| T Fs 72-23237 | VIII/5 | Winkel | 1 | 3 |
| T Fs 72-23242 | II/47 | Sicherungsblech | 1 | 1 |
| T Fs 72-23252 | II/43 | Rückstellbügel | 1 | 10 |
| T Fs 72-23305 | II/44 | Blech | 1 | 1 |
| T Fs 72-23351 | II/39 | Scheibe | 1 | 3 |
| T Fs 72-23352 | II/39 | Winkel | 1 | 2 |
| T Fs 72-23371 | II/7 | Filzring | 1 | 1 |
| T Fs 72-23372 | II/43 | Federring | 1 | <1 |
| | VI/9 | | 1 | |

| Bestellnummer | Register /Seite | Benennung | Stück/ Gerät | Gewicht g/Stück |
|------------------------------|-----------------|-----------------------|-----------------|--------------------|
| T Fs 72-30000 ⁺) | II/4 | Grundplatte | 1 | 8700 |
| T Fs 72-30023 | II/11 | Zwischenwelle | 1 | 153 |
| T Fs 72-30025 | II/8 | Schraubenrad | 1 | 32 |
| T Fs 72-30040 | II/8 | Leitung | 1 | 2 |
| T Fs 72-30041 | II/11 | Zahnradbuchse | 1 | 45 |
| T Fs 72-30048 | VII/2 | Schraubenrad | 1 | 39 |
| T Fs 72-30055 | II/12 | Deckel | 1 | 34 |
| T Fs 72-30066 | II/8 | Welle | 1 | 95 |
| T Fs 72-30068 | VII/2 | Welle | 1 | 135 |
| T Fs 72-30073 | II/11 | Zahnradpaar | 1 | 33 |
| T Fs 72-30083 | II/16 | Montagewinkel | 1 | 133 |
| T Fs 72-30085 | V/9 | Anschlußplatte | 1 | 4 |
| T Fs 72-30087 | II/16 | Kappe, vollst. | 1 | 73 |
| T Fs 72-30097 | V/9 | Winkel | 1 | 36 |
| T Fs 72-30098 | V/5 | Einsatz | 1 | 105 |
| T Fs 72-30100 | II/11 | Stromversorgung | 1 | 766 |
| T Fs 72-30112 | II/11 | Federleiste | 1 | 18 |
| T Fs 72-30113 | II/12 | Einsatz | 1 | 22 |
| T Fs 72-30117 | II/12 | Abschirmschlauch | 1 | 2 |
| T Fs 72-30137 | VII/30 | Welle | 1 | 122 |
| T Fs 72-33028 | II/11 | Bolzen | 1 | 21 |
| T Fs 72-33029 | II/16 | Winkel | 1 | 11 |
| T Fs 72-33037 | II/99 | Anschlag | 1 | <1 |
| T Fs 72-33040 | II/8, 11 | Deckel | 2 | 6 |
| T Fs 72-33050 | II/8 | Lagerbock | 1 | 84 |
| T Fs 72-33063 | II/8 | Gummifuß | 4 | 7 |
| T Fs 72-33064 | II/8 | Platte | 4 | 15 |
| T Fs 72-33065 | II/8 | Bodenplatte | 1 | 1548 |
| T Fs 72-33074 | II/11 | Schraubenrad | 1 | 21 |
| T Fs 72-33081 | II/12 | Platte | 1 | 1 |
| T Fs 72-33082 | II/16 | Winkel | 2 | 2 |
| T Fs 72-33083 | II/15, 16 | Gewindeplatte | 2 | 2 |
| T Fs 72-33084 | II/15, 16 | Platte | 2 | 1 |
| T Fs 72-33086 | II/7 | Winkel | 1 | 1 |
| T Fs 72-33097 | III/2 | Dichtung | 1 | 152 |
| T Fs 72-33098 | VI/2 | Anschlag | 1 | 1 |
| T Fs 72-33107 | VII/2 | Winkel | 1 | 11 |
| T Fs 72-33109 | II/11 | Mutter | 1 | 8 |
| T Fs 72-33110 | II/11 | Isolierplatte "1-5" | 1 | 1 |
| T Fs 72-33111 | II/11 | Isolierplatte "6-10" | 1 | 1 |
| T Fs 72-33112 | II/11 | Isolierplatte "11-15" | 1 | 1 |
| T Fs 72-33113 | II/11 | Isolierplatte "16-20" | 1 | 1 |

+) = bei Bestellungen Hinweise in den einzelnen Registern beachten!

| Bestellnummer | Register/Seite | Benennung | Stück/ Gerät | Gewicht g/Stück |
|-------------------------------|----------------|-------------------------|-----------------|--------------------|
| T Fs 72-33114 | II/11, 15 | Deckblech | 2 | 1 |
| | VII/29 | | 1 | |
| T Fs 72-33133 | VII/2 | Rohr | 1 | 12 |
| T Fs 72-33137 | VII/2 | Abdeckung | 1 | 46 |
| T Fs 72-33142 | II/8 | Abstandsstück | 2 | 5 |
| T Fs 72-33143 | II/8 | Platte | 2 | 6 |
| T Fs 72-33144 | II/8 | Deckplatte | 1 | 4 |
| T Fs 72-33152 | III/2 | Kappenführung | 2 | 34 |
| T Fs 72-33165 | II/7 | Anschlag | 1 | 1 |
| T Fs 72-33189 | II/12 | Spannband | 2 | 2 |
| T Fs 72-33220 | V/9 | Isolierplatte | 1 | 1 |
| T Fs 72-33221 | V/9 | Schelle | 1 | 8 |
| T Fs 72-33224 | V/9 | Winkel | 1 | 1 |
| T Fs 72-33239 | II/12 | Platte | 1 | 2 |
| T Fs 72-33254 | II/15 | Winkel | 1 | 44 |
| T Fs 72-33264 | II/11 | Ansatzschraube | 2 | 1 |
| | VII/2 | | 2 | |
| T Fs 72-33265 | II/11 | Löt клемmenleiste | 2 | 7 |
| T Fs 72-33321 | VI/2 | Griff | 1 | 79 |
| T Fs 72-40000- 10000 | II/4 | Empfänger | 1 | 694 |
| T Fs 72-40001 | II/52 | Lagerbock mit Buchsen | 1 | 140 |
| T Fs 72-40003 | II/52 | Drehscheibe, vollst. | 1 | 48 |
| T Fs 72-40004 | II/55 | Drehscheibe | 1 | 34 |
| T Fs 72-40005 | II/55 | Sperrhebel | 1 | 1 |
| T Fs 72-40008 | II/48 | Wählanker | 1 | 3 |
| T Fs 72-40020 | II/48 | Magnet mit Trennblech | 1 | 118 |
| T Fs 72-40024 ^{+))} | II/51 | Führungsblech mit Stift | 1 | 10 |
| T Fs 72-40025 ^{+))} | II/51 | Anschlagblech mit Stift | 1 | 4 |
| T Fs 72-40026 | II/52 | Schmierung | 1 | 3 |
| T Fs 72-40028 | II/52 | Schlaghebel | 1 | 16 |
| T Fs 72-40041 | II/51 | Wählhebel | 1 | 7 |
| T Fs 72-40042 | II/55 | Hebel mit Stift | 1 | 5 |
| T Fs 72-40043 | II/51 | Hebel mit Schwert | 5 | 2 |
| T Fs 72-40044 | II/48 | Zeiger | 1 | 12 |
| T Fs 72-40045 | II/55 | Hebel | 1 | 11 |
| T Fs 72-40058 | II/51 | Reibkupplung | 1 | 193 |
| T Fs 72-40059 | II/56 | Kupplungskörper | 1 | 144 |
| T Fs 72-40064 | II/48 | Auslöseanker, vollst. | 1 | 6 |
| T Fs 72-40092 | II/55 | Auslöseanker | 1 | 6 |
| T Fs 72-40099 | II/55 | Sichelhebel | 1 | 2 |
| T Fs 72-43003 | II/52 | Nockenwelle | 1 | 59 |

+) = bei Bestellungen Hinweise in den einzelnen Registern beachten!

| Bestellnummer | Register /Seite | Benennung | Stück/ Gerät | Gewicht g/Stück |
|-------------------------------|----------------------|---------------|-----------------|--------------------|
| T Fs 72-43025 | II/52 | Ringfeder | 1 | 1 |
| T Fs 72-43027 | II/51 | Deckplatte | 1 | 10 |
| T Fs 72-43028 | II/48 | Achse | 1 | 1 |
| T Fs 72-43029 | II/48 | Scheibe | 2 | <1 |
| T Fs 72-43046 | II/52 | Achse | 1 | 5 |
| T Fs 72-43049 | VI/9 | Zugfeder | 1 | <1 |
| | VII/5, 14, 30 | | 3 | |
| T Fs 72-43050 | II/51 | Führungsblech | 1 | <1 |
| T Fs 72-43055 | II/48, 51, 52, 55 | Schmierring | 7 | <1 |
| | VIII/5 | | 2 | <1 |
| T Fs 72-43056 | II/51, 68 | Schmierring | 5 | <1 |
| T Fs 72-43060 | II/51, 80 | Zugfeder | 2 | <1 |
| T Fs 72-43062 | II/48 | Stellblech | 1 | 3 |
| T Fs 72-43063 | II/48, 83 | Zugfeder | 2 | <1 |
| | VI/9 | | 1 | |
| T Fs 72-43064 | II/44, 48, 64, 76 | Zugfeder | 4 | <1 |
| T Fs 72-43067 | II/56 | Scheibe | 1 | 8 |
| T Fs 72-43069 | II/51 | Buchse | 1 | 6 |
| T Fs 72-43086 ^{+))} | II/51 | Nadel | 1 | <1 |
| T Fs 72-43087 | II/51 | Kamm | 1 | 3 |
| T Fs 72-43095 | II/55 | Drehfeder | 1 | <1 |
| T Fs 72-43104 | II/51 | Achse | 1 | 9 |
| T Fs 72-43105 | II/67, 71, 87 | Zugfeder | 6 | <1 |
| | VI/17, 26 | | 2 | |
| | VII/5 | | 1 | |
| T Fs 72-43107 | II/52 | Hebel | 1 | 2 |
| T Fs 72-43108 | II/48 | Skala | 1 | 11 |
| T Fs 72-43131 | II/48 | Blech | 1 | 2 |
| T Fs 72-43132 | II/55 | Zugfeder | 1 | <1 |
| T Fs 72-43133 | II/51 | Zugfeder | 5 | <1 |
| T Fs 72-43137 | II/51, 79 | Zugfeder | 7 | <1 |
| T Fs 72-43139 | XI/2 | Zugfeder | 1 | <1 |
| T Fs 72-43142 | II/55 | Stellblech | 1 | 1 |
| T Fs 72-43145 | II/56 | Schraube | 1 | <1 |
| T Fs 72-43148 | II/55 | Blech | 1 | 1 |
| T Fs 72-43178 | II/56 | Scheibe | 1 | 8 |
| T Fs 72-43179 | II/56 | Scheibe | 1 | 9 |
| T Fs 72-43180 | II/56 | Bolzen | 1 | 1 |
| T Fs 72-43181 | II/56 | Bolzen | 2 | 1 |

+) = bei Bestellungen Hinweise in den einzelnen Registern beachten!

| Bestellnummer | Register/Seite | Benennung | Stück/ Gerät | Gewicht g/Stück |
|-------------------------------|--------------------------|------------------------------------|-----------------|--------------------|
| T Fs 72-43182 | II/56 | Hülse | 3 | 1 |
| T Fs 72-43183 | II/56 | Filzstreifen | 1 | <1 |
| T Fs 72-43184 | II/56 | Gewindescheibe | 1 | 7 |
| T Fs 72-43191 | II/52 | Zugfeder | 1 | <1 |
| T Fs 72-43212 | II/55 | Bügel | 1 | <1 |
| T Fs 72-43213 | II/55 | Schmierfilz | 1 | <1 |
| T Fs 72-43275 | II/20, 24, 48, 67, 83 | Scheibe | 9 | <1 |
| T Fs 72-43279 | II/56 | Filzscheibe | 2 | 1 |
| T Fs 72-43281 | II/55 | Federring | 1 | <1 |
| | VII/13 | | 1 | |
| T Fs 72-43285 | II/56 | Druckfeder | 3 | <1 |
| T Fs 72-43288 | II/55 | Hebel | 1 | 1 |
| T Fs 72-43344 | II/55 | Auslösehebel | 1 | 2 |
| T Fs 72-50000 ^{+))} | II/4 | Drucker | 1 | 6800 |
| T Fs 72-50001 ^{+))} | II/59 | Drucker | 1 | 5900 |
| T Fs 72-50015 | II/104 | Winkel | 1 | 4 |
| T Fs 72-50016 | II/104 | Hebel | 1 | 2 |
| T Fs 72-50017 | V/2 | Hebel | 1 | 2 |
| T Fs 72-50020 ^{+))} | II/103 | Typenhebel mit Type | 1 Satz | 5 |
| T Fs 72-50027 | II/83 | Druckerbock mit Einpreß- teilen | 1 | 1520 |
| T Fs 72-50028 | II/67 | Schwinge | 1 | 230 |
| T Fs 72-50034 | II/80 | Hebel | 1 | 4 |
| T Fs 72-50035 | II/79 | Hebel | 1 | 9 |
| T Fs 72-50042 | II/84 | Papierwanne | 1 | 111 |
| T Fs 72-50043 | II/60 | Papierführung | 1 | 167 |
| T Fs 72-50045 | II/60 | Hebel mit Buchse | 1 | 7 |
| T Fs 72-50046 | II/60 | Andruckrolle | 1 | 3 |
| T Fs 72-50047 | II/63 | Achse mit Andruckrolle | 1 | 16 |
| T Fs 72-50051 | II/84 | Papiersattel | 1 | 119 |
| T Fs 72-50052 | IX/13 | Schaltachse | 1 | 52 |
| T Fs 72-50054 | II/63 | Achse mit Stirnrad | 1 | 83 |
| T Fs 72-50055 | II/76 | Hebel | 1 | 5 |
| T Fs 72-50070 | II/83 | Klinkenhebel | 1 | 10 |
| T Fs 72-50071 | II/80 | Stange mit Hebel | 1 | 5 |
| T Fs 72-50073 | II/88 | Hebel | 1 | 1 |
| T Fs 72-50074 | II/71 | Hebel | 5 | 1 |
| T Fs 72-50075 | II/71 | Rastwinkel | 1 | 16 |
| T Fs 72-50078 | II/80 | Steuerwippe | 1 | 18 |
| T Fs 72-50079 | II/72 | Rücksperrklinke | 1 | 7 |
| T Fs 72-50082 | II/72 | Schmierung | 1 | 12 |

+) = bei Bestellungen Hinweise in den einzelnen Registern beachten!

| Bestellnummer | Register /Seite | Benennung | Stück/ Gerät | Gewicht g/Stück |
|-------------------------------|-----------------|-------------------------|-----------------|--------------------|
| T Fs 72-50084 | II/76 | Auslösehebel | 1 | 6 |
| T Fs 72-50085 | II/72 | Ausgleichrolle | 1 | 14 |
| T Fs 72-50087 | II/76 | Durchschlageinstellung | 1 | 21 |
| T Fs 72-50090 | II/76 | Druckerschwinge | 1 | 84 |
| T Fs 72-50091 | II/76 | Nockenrolle | 1 | 25 |
| T Fs 72-50095 | II/79 | Parallelführung | 1 | 73 |
| T Fs 72-50096 | II/79 | Buchse mit Schaltrad | 1 | 45 |
| T Fs 72-50097 | II/72 | Schmierung | 1 | 4 |
| T Fs 72-50098 | II/95 | Rasthebel | 1 | 8 |
| T Fs 72-50099 | II/95 | Hebel | 1 | 8 |
| T Fs 72-50105 | II/64 | Rasthebel mit Winkel | 1 | 16 |
| T Fs 72-50106 | II/63 | Drehknopf | 1 | 17 |
| T Fs 72-50117 | II/76 | Schmierung | 1 | 2 |
| T Fs 72-50118 ^{+))} | II/96 | Segment mit Typenhebeln | 1 | 354 |
| T Fs 72-50119 | II/100 | Führungsbolzen | 1 | 4 |
| T Fs 72-50120 ^{+))} | II/59 | Typenhebelwagen | 1 | 895 |
| T Fs 72-50121 | II/100 | Typenhebelkorb | 1 | 205 |
| T Fs 72-50122 | II/104 | Druckrolle | 2 | 7 |
| T Fs 72-50125 | II/104 | Rollenträger | 1 | 22 |
| T Fs 72-50144 | II/103 | Typenhebelsegment | 1 | 127 |
| T Fs 72-50149 | II/104 | Vorschubschieber | 1 | 10 |
| T Fs 72-50172 | II/92 | Kupplungstrommel | 1 | 44 |
| T Fs 72-50175 | II/91 | Segment | 1 | 20 |
| T Fs 72-50179 | II/84 | Schreibwalze | 1 | 399 |
| T Fs 72-50180 | II/63 | Schreibwalze, vollst. | 1 | 395 |
| T Fs 72-50181 | II/60 | Farbbandträger | 1 | 299 |
| T Fs 72-50185 | II/87 | Rastklinke | 1 | 2 |
| T Fs 72-50187 | II/87 | Schaltwinkel | 1 | 4 |
| T Fs 72-50189 | II/87 | Schalthebel | 1 | 13 |
| T Fs 72-50190 | II/67 | Umschalthebel | 1 | 9 |
| T Fs 72-50192 | II/83 | Farbbandantrieb | 1 | 29 |
| T Fs 72-50195 | II/91 | Bügel | 1 | 17 |
| T Fs 72-50196 | II/91 | Zugstange | 1 | 16 |
| T Fs 72-50197 | II/95 | Schalthebel | 1 | 16 |
| T Fs 72-50200 | II/87 | Nachspannhebel | 1 | 11 |
| T Fs 72-50206 | IX/2 | Stiftenwalze | 1 | 380 |
| T Fs 72-50207 | II/92 | Blech mit Stift | 1 | 5 |
| T Fs 72-50210 | II/87 | Rastklinke | 1 | 2 |
| T Fs 72-50212 | II/68 | Hebel | 1 | 6 |
| T Fs 72-50213 | II/68 | Welle mit Hebel | 1 | 26 |
| T Fs 72-50217 | II/96 | Zugstange | 1 | 3 |
| T Fs 72-50218 | II/104 | Führung | 1 | 13 |

+) = bei Bestellungen Hinweise in den einzelnen Registern beachten!

| Bestellnummer | Register /Seite | Benennung | Stück/ Gerät | Gewicht g/Stück |
|---------------|-----------------|------------------------------|-----------------|--------------------|
| T Fs 72-50219 | II/87 | Schaltwinkel | 1 | 4 |
| T Fs 72-50220 | II/87 | Rastbügel | 1 | 3 |
| T Fs 72-50221 | V/2 | Steuerschiene | 1 | 33 |
| T Fs 72-50224 | II/71 | Exzenter | 2 | 5 |
| T Fs 72-50228 | V/10 | Magnetsystem | 1 | 38 |
| T Fs 72-50230 | V/10 | Magnetspule | 1 | 24 |
| T Fs 72-50231 | V/2 | Hebel | 1 | 5 |
| T Fs 72-50233 | V/6 | Hebel | 1 | 4 |
| T Fs 72-50234 | V/5 | Magnetsystem, vollst. | 1 | 69 |
| T Fs 72-50236 | V/10 | Ankerblech | 1 | 4 |
| T Fs 72-50237 | V/10 | Hebel | 1 | 4 |
| T Fs 72-50239 | II/84 | Leitblech, vollst. | 1 | 50 |
| | IX/9 | | 1 | |
| T Fs 72-50247 | II/67 | Stoßdämpfer | 1 | 330 |
| T Fs 72-50256 | II/86 | Ablage | 1 | 11 |
| T Fs 72-50257 | IX/2 | Papierführung | 1 | 175 |
| T Fs 72-50258 | IX/9 | Papierwanne | 1 | 120 |
| T Fs 72-50259 | II/68 | Zugfeder | 1 | 8 |
| T Fs 72-50260 | II/95 | Klinke mit Stift | 1 | 2 |
| T Fs 72-50263 | II/95 | Lagerblech | 1 | 3 |
| T Fs 72-50286 | II/100 | Wippe | 1 | 15 |
| T Fs 72-50297 | II/103 | Schieber | 1 | 3 |
| T Fs 72-50298 | II/60 | Hebel mit Achse | 1 | 61 |
| T Fs 72-50318 | II/83 | Rollenhebel | 1 | 24 |
| T Fs 72-50319 | II/92 | Hebel | 1 | 17 |
| T Fs 72-50340 | II/92 | Rollenhaltebügel | 1 | 10 |
| T Fs 72-50346 | II/64 | Umschaltgetriebe | 1 | 50 |
| T Fs 72-50347 | II/64 | Glocke | 1 | 42 |
| T Fs 72-50348 | II/64 | Zeilengetriebe | 1 | 45 |
| T Fs 72-50350 | II/63 | Schalthebel | 1 | 19 |
| T Fs 72-50351 | II/64 | Rastgetriebe | 1 | 22 |
| T Fs 72-50352 | II/67 | Lagerblech | 1 | 4 |
| T Fs 72-50354 | II/60 | Papiersattel | 1 | 131 |
| T Fs 72-50359 | II/72 | Schmierung | 1 | 4 |
| T Fs 72-50367 | II/88 | Kolben | 1 | 32 |
| T Fs 72-50392 | XI/2 | Zugfeder | 1 | 19 |
| T Fs 72-50394 | II/99 | Vorschubschieber mit Führung | 1 | 28 |
| T Fs 72-50395 | II/96 | Farbbandgabel | 1 | 5 |
| T Fs 72-50396 | II/99 | Druckschieber | 1 | 87 |
| T Fs 72-50397 | II/92 | Kupplungsteil | 1 | 15 |
| T Fs 72-50398 | II/92 | Sperrklinke | 1 | 1 |
| T Fs 72-50399 | II/92 | Klinke | 3 | 1 |

| Bestellnummer | Register /Seite | Benennung | Stück/ Gerät | Gewicht g/Stück |
|-------------------------------|-----------------|----------------------------------|-----------------|--------------------|
| T Fs 72-50440 | V/10 | Welle mit Hebel | 1 | 25 |
| T Fs 72-50441 | V/6 | Auslösewelle | 1 | 28 |
| T Fs 72-50446 | IX/5 | Reiterleiste | 1 | 47 |
| T Fs 72-50447 | IX/5 | Reiterleiste | 1 | 46 |
| T Fs 72-50448 | IX/6 | Reiterleiste | 1 | 49 |
| T Fs 72-50453 | IX/6 | Reiterleiste | 1 | 45 |
| T Fs 72-50457 | IX/6 | Rückmeldekontakt | 1 | 126 |
| T Fs 72-50458 | IX/10 | Grundplatte | 1 | 35 |
| T Fs 72-50459 | IX/10 | Gewindeplatte mit Stift | 1 | 1 |
| T Fs 72-50468 | IX/9 | Papiersattel | 1 | 117 |
| T Fs 72-50473 | II/71 | Übertragungsschiene mit Hebel | 5 | 12 |
| T Fs 72-50474 | V/2 | Hebel mit Klinke | 1 | 5 |
| T Fs 72-50496 | IX/2 | Papiersattel | 1 | 130 |
| T Fs 72-50500 | II/75 | Kupplung | 1 | 74 |
| T Fs 72-50505 | II/80 | Schmierung | 1 | 9 |
| T Fs 72-50511 | II/87 | Schwenkachse | 1 | 174 |
| T Fs 72-50512 | II/87 | Mitnehmer | 2 | 8 |
| T Fs 72-50513 | II/87 | Klinke | 2 | 1 |
| T Fs 72-50556 | II/99 | Rolle | 1 | 4 |
| T Fs 72-50568 | II/72 | Sonderfunktionsachse | 1 | 27 |
| T Fs 72-50740 | II/72 | Wippe | 1 | 45 |
| T Fs 72-53043 | II/100 | Lasche | 5 | 1 |
| T Fs 72-53045 | II/103 | Zugfeder | 28 | <1 |
| | VII/5 | | 2 | |
| T Fs 72-53048 | II/103 | Typenführung | 1 | 10 |
| T Fs 72-53057 | II/103 | Lagerdraht | 1 | 6 |
| T Fs 72-53058 | II/103 | Lagerdraht | 1 | 8 |
| T Fs 72-53068 | V/2 | Stift | 1 | <1 |
| T Fs 72-53073 | II/96 | Achse | 1 | 5 |
| T Fs 72-53076 | II/103 | Sicherungsblech | 2 | <1 |
| T Fs 72-53099 | II/92 | Halbrundkerbnagel | 1 | <1 |
| T Fs 72-53132 | II/104 | Rolle | 1 | <1 |
| T Fs 72-53133 | II/104 | Rolle | 1 | <1 |
| T Fs 72-53139 | II/71 | Führungsschiene | 1 | 46 |
| T Fs 72-53141 ^{+))} | II/71 | Wählschiene | 1 | 8 |
| T Fs 72-53142 ^{+))} | II/71 | Wählschiene | 1 | 8 |
| T Fs 72-53143 ^{+))} | II/71 | Wählschiene | 1 | 8 |
| T Fs 72-53144 ^{+))} | II/71 | Wählschiene | 1 | 8 |
| T Fs 72-53145 ^{+))} | II/71 | Wählschiene | 1 | 8 |
| T Fs 72-53146 | II/71 | Sperrschiene | 1 | 8 |
| T Fs 72-53147 | II/68 | Scheibe | 1 | <1 |

+) = bei Bestellungen Hinweise in den einzelnen Registern beachten!

| Bestellnummer | Register /Seite | Benennung | Stück/ Gerät | Gewicht g/Stück |
|------------------------------|-----------------|---------------------|-----------------|--------------------|
| T Fs 72-53148 | II /71 | Achse | 1 | 2 |
| T Fs 72-53152 | II /71 | Winkel | 1 | 1 |
| T Fs 72-53153 | II /71 | Kamm | 1 | 16 |
| T Fs 72-53154 | II /71 | Kamm | 1 | 16 |
| T Fs 72-53155 | V /10 | Kappe | 1 | 4 |
| T Fs 72-53159 | II /80 | Blech | 1 | 7 |
| T Fs 72-53161 | II /88 | Übertragungsschiene | 1 | 11 |
| T Fs 72-53171 | II /91 | Rolle | 1 | 2 |
| T Fs 72-53172 | II /64 | Platte | 1 | 11 |
| T Fs 72-53180 | II /91 | Filzstreifen | 1 | 1 |
| T Fs 72-53182 | II /67 | Gabel | 1 | 11 |
| T Fs 72-53183 | II /67 | Exzentrerschraube | 1 | 3 |
| T Fs 72-53184 | II /67 | Achse | 2 | <1 |
| T Fs 72-53193 | II /67 | Achse | 1 | 105 |
| T Fs 72-53196 | II /92 | Deckscheibe | 1 | 3 |
| T Fs 72-53203 | II /47 | Scheibe | 6 | <1 |
| T Fs 72-53216 | II /79 | Achse | 1 | 2 |
| T Fs 72-53217 | II /79 | Ring | 2 | 1 |
| T Fs 72-53218 | II /76 | Hebel | 1 | 8 |
| T Fs 72-53221 | II /76 | Achse | 1 | 9 |
| T Fs 72-53222 | II /79 | Lagerblech | 1 | 7 |
| T Fs 72-53223 | II /76 | Winkel | 1 | 7 |
| T Fs 72-53224 | II /88 | Winkel | 1 | 7 |
| T Fs 72-53225 | II /64 | Scheibe | 1 | <1 |
| T Fs 72-53226 | II /79 | Platte | 1 | 1 |
| T Fs 72-53247 | II /95 | Scheibe | 1 | <1 |
| T Fs 72-53249 | II /95 | Drehfeder | 1 | <1 |
| T Fs 72-53251 | II /91 | Zugstange | 1 | 11 |
| T Fs 72-53258 | II /84 | Achse | 1 | 11 |
| | IX /9 | | 1 | |
| T Fs 72-53270 | II /63 | Hebel | 1 | 7 |
| T Fs 72-53271 | II /63 | Scheibe | 2 | 1 |
| | VIII /6 | | 1 | |
| T Fs 72-53274 | II /84 | Vorschubrad | 1 | 21 |
| T Fs 72-53275 | II /84 | Zahnrad | 1 | 17 |
| T Fs 72-53284 | II /60 | Achse | 1 | 7 |
| T Fs 72-53291 | II /83 | Kamm | 1 | 11 |
| T Fs 72-53322 | II /96 | Filz | 2 | <1 |
| T Fs 72-53324 | II /60 | Platte | 1 | 39 |
| T Fs 72-53334 | II /64, 80 | Zugfeder | 14 | <1 |
| T Fs 72-53335 ⁺) | II /79 | Vorschubspindel | 1 | 158 |
| T Fs 72-53343 | II /83 | Führungskamm | 1 | 8 |

+) = bei Bestellungen Hinweise in den einzelnen Registern beachten!

| Bestellnummer | Register /Seite | Benennung | Stück/ Gerät | Gewicht g/Stück |
|---------------|-----------------|----------------|-----------------|--------------------|
| T Fs 72-53344 | II/64 | Achse | 1 | 23 |
| T Fs 72-53345 | II/64 | Stellblech | 1 | <1 |
| | IX/2 | | 1 | |
| T Fs 72-53346 | II/80 | Achse | 1 | 7 |
| T Fs 72-53347 | II/64 | Ring | 1 | 2 |
| T Fs 72-53350 | II/63 | Stirnrad | 1 | 4 |
| T Fs 72-53352 | II/63 | Scheibe | 1 | <1 |
| T Fs 72-53353 | II/63 | Platte | 1 | 5 |
| T Fs 72-53357 | II/63 | Abstreifleiste | 1 | 31 |
| T Fs 72-53360 | II/88 | Dichtung | 1 | <1 |
| T Fs 72-53365 | II/88 | Stift | 1 | 6 |
| T Fs 72-53366 | II/88 | Zylinderdeckel | 1 | 13 |
| T Fs 72-53367 | II/67 | Exzenterbuchse | 1 | 17 |
| T Fs 72-53370 | II/80 | Zugstange | 1 | 11 |
| T Fs 72-53371 | II/80 | Zugstange | 1 | 8 |
| T Fs 72-53372 | II/80 | Zugstange | 1 | 8 |
| T Fs 72-53374 | II/80 | Zugstange | 1 | 9 |
| T Fs 72-53375 | II/91 | Zugstange | 1 | 10 |
| T Fs 72-53376 | II/91 | Zugstange | 1 | 10 |
| T Fs 72-53377 | II/91 | Zugstange | 1 | 8 |
| T Fs 72-53378 | II/80 | Achse | 1 | 13 |
| T Fs 72-53379 | II/83 | Achse | 1 | 7 |
| T Fs 72-53380 | II/80 | Achse | 1 | 22 |
| T Fs 72-53381 | II/80 | Vierkant | 2 | 1 |
| T Fs 72-53382 | II/80 | Hebelkamm | 1 | 7 |
| T Fs 72-53385 | II/80 | Kamm | 1 | 7 |
| T Fs 72-53392 | II/72 | Schieber | 1 | 4 |
| T Fs 72-53398 | II/75 | Scheibe | 1 | 3 |
| T Fs 72-53400 | II/75 | Nockenwelle | 1 | 227 |
| T Fs 72-53403 | II/95 | Bügel | 1 | 8 |
| T Fs 72-53404 | II/95 | Rohr | 2 | <1 |
| T Fs 72-53405 | II/92, 95 | Schraube | 2 | 2 |
| T Fs 72-53406 | II/72 | Blechwinkel | 1 | 6 |
| T Fs 72-53407 | II/68, 72 | Zugfeder | 3 | 1 |
| T Fs 72-53408 | II/76 | Achse | 1 | 105 |
| T Fs 72-53423 | II/92 | Buchse | 1 | <1 |
| T Fs 72-53424 | II/92 | Rolle | 1 | 4 |
| T Fs 72-53425 | II/92 | Scheibe | 1 | <1 |
| T Fs 72-53429 | II/68 | Winkel | 1 | 3 |
| T Fs 72-53431 | II/72 | Schiene | 1 | 29 |
| T Fs 72-53439 | II/79 | Achse | 1 | 3 |
| T Fs 72-53446 | II/68 | Hebel | 1 | 6 |

| Bestellnummer | Register /Seite | Benennung | Stück/ Gerät | Gewicht g/Stück |
|------------------------------|------------------------------|----------------------|-----------------|--------------------|
| T Fs 72-53447 | II/68 | Bolzen | 1 | 3 |
| T Fs 72-53449 | II/79 | Stützschiene | 1 | 98 |
| T Fs 72-53450 | II/79 | Anschlag | 2 | <1 |
| T Fs 72-53451 | II/79 | Lagerblech | 1 | 7 |
| T Fs 72-53459 | II/95 | Exzenterbolzen | 1 | 5 |
| T Fs 72-53460 | II/64 | Blech | 1 | 3 |
| T Fs 72-53463 | II/63 | Filzring | 1 | <1 |
| T Fs 72-53464 | II/43, 71, 99 | Filzring | 11 | <1 |
| | V/2 | | 3 | |
| | VI/9 | | 1 | |
| T Fs 72-53465 | II/76, 80 | Filzring | 7 | <1 |
| | VI/6 | | 1 | |
| T Fs 72-53466 | II/64, 68, 72, 76, 80, 83 | Filzring | 8 | <1 |
| | VI/5 | | 1 | |
| T Fs 72-53467 | II/63, 83 | Filzring | 2 | <1 |
| | VIII/6, 9 | | 2 | |
| T Fs 72-53468 | II/63 | Filzring | 1 | <1 |
| T Fs 72-53469 | II/68, 76, 83 | Filzring | 6 | <1 |
| T Fs 72-53470 | II/67, 68, 72 | Filzring | 6 | <1 |
| | VI/9 | | 1 | |
| T Fs 72-53471 | II/83 | Ring | 1 | <1 |
| T Fs 72-53473 | II/72 | Zugfeder | 1 | <1 |
| T Fs 72-53486 | II/75 | Buchse | 1 | 4 |
| T Fs 72-53487 | II/35, 60, 67 | Federöse | 5 | <1 |
| | VII/9 | | 1 | |
| T Fs 72-53488 | V/10 | Zugfeder | 1 | <1 |
| T Fs 72-53489 | II/63 | Zugfeder | 1 | <1 |
| T Fs 72-53494 | II/104 | Druckschieber | 1 | 26 |
| T Fs 72-53501 | II/99 | Achse | 1 | 12 |
| T Fs 72-53503 | II/76, 79 | Zugfeder | 2 | <1 |
| T Fs 72-53510 | II/92 | Filzring | 1 | 1 |
| T Fs 72-53511 | II/103 | Federaufhängesegment | 1 | 6 |
| T Fs 72-53512 | II/103 | Federaufhängesegment | 1 | 6 |
| T Fs 72-53513 | II/64 | Filzscheibe | 2 | <1 |
| | VI/9 | | 1 | |
| T Fs 72-53515 | II/100 | Kamm | 1 | 2 |
| T Fs 72-53516 | II/99 | Führungskamm | 2 | 1 |
| T Fs 72-53517 | II/100 | Achse | 1 | 3 |
| T Fs 72-53518 | II/100 | Führungskamm | 1 | 6 |
| T Fs 72-53519 | II/104 | Druckbügelsegment | 1 | 27 |
| T Fs 72-53521 ⁺) | II/100 | Wählsegment | 1 | 8 |

+) = bei Bestellungen Hinweise in den einzelnen Registern beachten!

| Bestellnummer | Register /Seite | Benennung | Stück/ Gerät | Gewicht g/Stück |
|-----------------|-----------------|---------------------|-----------------|--------------------|
| T Fs 72-53522+) | II/100 | Wählsegment | 1 | 8 |
| T Fs 72-53523+) | II/100 | Wählsegment | 1 | 8 |
| T Fs 72-53524+) | II/100 | Wählsegment | 1 | 8 |
| T Fs 72-53525+) | II/100 | Wählsegment | 1 | 8 |
| T Fs 72-53530 | II/104 | Rollenträger | 1 | 6 |
| T Fs 72-53533 | II/103 | Typenhebelsegment | 1 | 115 |
| T Fs 72-53604 | II/80, 96 | Zugfeder | 2 | <1 |
| | V/2 | | 1 | |
| T Fs 72-53622 | II/99 | Exzenterstift | 2 | 4 |
| T Fs 72-53625 | II/103 | Zugstange | 28 | 3 |
| T Fs 72-53667 | II/96 | Anschlag | 1 | 4 |
| T Fs 72-53668 | II/96 | Achse | 1 | 1 |
| T Fs 72-53669 | II/96 | Klinke | 1 | 3 |
| T Fs 72-53670 | II/100 | Hebel | 5 | 1 |
| T Fs 72-53679 | II/47 | Omegafeder | 1 | <1 |
| T Fs 72-53681+) | II/96 | Gewindestück | 1 | 4 |
| T Fs 72-53689 | II/92 | Buchse | 1 | 3 |
| T Fs 72-53694 | II/92 | Schaltstern | 1 | 3 |
| T Fs 72-53703 | II/104 | Filz | 1 | <1 |
| T Fs 72-53704 | II/68 | Ritzel mit Exzenter | 1 | 20 |
| T Fs 72-53708 | II/39, 88, 91 | Scheibe | 3 | <1 |
| T Fs 72-53711 | II/88 | Zylinderfuß | 1 | 92 |
| T Fs 72-53712 | II/88 | Exzenterischeibe | 1 | 5 |
| T Fs 72-53713 | II/88 | Ansatzschraube | 1 | 1 |
| T Fs 72-53715 | II/88 | Bremszylinder | 1 | 175 |
| T Fs 72-53717 | II/67 | Bremshebel | 1 | 20 |
| T Fs 72-53718 | II/84 | Druckfeder | 1 | 5 |
| T Fs 72-53719 | II/84 | Scheibe | 1 | 7 |
| T Fs 72-53721 | II/84 | Hebel | 1 | 3 |
| T Fs 72-53722 | II/63 | Führungsanschlag | 1 | 3 |
| T Fs 72-53731 | II/87 | Rolle | 3 | 2 |
| T Fs 72-53738 | II/87 | Hebel | 2 | 2 |
| T Fs 72-53740 | II/87 | Achse | 1 | 27 |
| T Fs 72-53746 | II/87 | Scheibe | 2 | 2 |
| T Fs 72-53755 | II/95 | Lagerbügel | 1 | 4 |
| T Fs 72-53756 | II/95 | Hebel | 1 | 2 |
| T Fs 72-53758 | II/87 | Haltewinkel | 1 | 4 |
| T Fs 72-53759 | II/87 | Haltewinkel | 1 | 6 |
| T Fs 72-53760 | II/67 | Schaltklinke | 1 | 1 |
| T Fs 72-53761 | II/67 | Buchse | 1 | <1 |
| T Fs 72-53762 | II/67 | Platte | 1 | <1 |
| T Fs 72-53773 | II/63 | Ansatzbuchse | 1 | 2 |

+) = bei Bestellungen Hinweise in den einzelnen Registern beachten!

| Bestellnummer | Register /Seite | Benennung | Stück/ Gerät | Gewicht g/Stück |
|---------------|-----------------|-----------------|-----------------|--------------------|
| T Fs 72-53774 | II/67 | Schlitzmutter | 1 | 2 |
| T Fs 72-53775 | II/75 | Scheibe | 1 | 1 |
| T Fs 72-53776 | II/67 | Bolzen | 1 | 4 |
| T Fs 72-53777 | II/67 | Riegel | 1 | 2 |
| T Fs 72-53785 | II/43 | Zugfeder | 1 | <1 |
| T Fs 72-53786 | II/63 | Blech | 1 | 2 |
| T Fs 72-53787 | II/76 | Druckstück | 1 | <1 |
| T Fs 72-53788 | II/99 | Bolzen | 1 | 3 |
| T Fs 72-53795 | II/60 | Zugfeder | 2 | <1 |
| T Fs 72-53804 | II/87 | Federöse | 2 | <1 |
| T Fs 72-53805 | II/87 | Drehfeder | 1 | <1 |
| T Fs 72-53809 | IX/5 | Bremshebel | 1 | 19 |
| T Fs 72-53810 | IX/9 | Reiterleiste | 1 | 40 |
| T Fs 72-53811 | IX/9 | Reiterleiste | 1 | 40 |
| T Fs 72-53812 | IX/9 | Reiterleiste | 1 | 40 |
| T Fs 72-53813 | IX/9 | Reiter | 20 | <1 |
| T Fs 72-53815 | II/99 | Bolzen | 1 | 3 |
| T Fs 72-53820 | II/60 | Zugfeder | 1 | 1 |
| | VIII/5 | | 1 | |
| T Fs 72-53821 | II/96 | Zugfeder | 2 | 1 |
| | VII/5, 9 | | 2 | |
| | IX/13 | | 1 | |
| T Fs 72-53831 | II/67 | Zugfeder | 2 | 1 |
| T Fs 72-53835 | II/68 | Bügel | 1 | 16 |
| T Fs 72-53838 | II/87 | Filzscheibe | 2 | <1 |
| T Fs 72-53844 | II/87, 95 | Zugfeder | 2 | <1 |
| T Fs 72-53845 | II/95 | Buchse | 1 | 1 |
| T Fs 72-53846 | II/95 | Hebel | 1 | 2 |
| T Fs 72-53857 | II/103 | Anschlag | 1 | <1 |
| T Fs 72-53862 | II/71 | Buchse | 2 | <1 |
| T Fs 72-53866 | II/39, 68 | Zugfeder | 2 | <1 |
| | V/2 | | 1 | |
| T Fs 72-53867 | II/64, 83, 96 | Zugfeder | 3 | <1 |
| | VI/9 | | 1 | |
| T Fs 72-53869 | II/68 | Zugfeder | 1 | <1 |
| T Fs 72-53870 | II/92 | Filz | 1 | <1 |
| T Fs 72-53872 | V/2 | Abschaltblech | 1 | 1 |
| T Fs 72-53877 | V/10 | Magnetjoch | 1 | 8 |
| T Fs 72-53879 | V/10 | Bügel | 1 | 11 |
| T Fs 72-53880 | V/5 | Gewindeblech | 1 | 5 |
| T Fs 72-53897 | V/10 | Schelle | 1 | 2 |
| T Fs 72-53905 | IX/5 | Vorschubspindel | 1 | 161 |

| Bestellnummer | Register /Seite | Benennung | Stück/ Gerät | Gewicht g/Stück |
|---------------|-----------------|--------------------|-----------------|--------------------|
| T Fs 72-53906 | IX/5 | Gewindestück | 1 | 5 |
| T Fs 72-53907 | II/60 | Winkel | 1 | 4 |
| T Fs 72-53910 | II/88 | Filzscheibe | 1 | 1 |
| T Fs 72-53915 | V/5 | Winkel | 1 | 7 |
| T Fs 72-53932 | II/79 | Rasthebel | 1 | 9 |
| T Fs 72-53933 | II/75 | Hebel | 1 | 4 |
| T Fs 72-53934 | II/79 | Achse | 1 | 5 |
| T Fs 72-53935 | II/75 | Zugfeder | 1 | <1 |
| T Fs 72-53937 | II/96 | Blech | 1 | 7 |
| T Fs 72-53938 | II/67 | Federaufhängeblech | 1 | 4 |
| T Fs 72-53940 | II/67 | Zugfeder | 1 | <1 |
| T Fs 72-53942 | II/88 | Kolben | 1 | 21 |
| T Fs 72-53943 | II/88 | Platte | 1 | 3 |
| T Fs 72-53945 | II/100 | Druckfeder | 1 | <1 |
| T Fs 72-53946 | II/100 | Führungskamm | 1 | 13 |
| T Fs 72-53952 | II/79 | Scheibe | 1 | <1 |
| T Fs 72-53963 | II/100 | Bügel | 1 | 1 |
| T Fs 72-53966 | II/96 | Stütze | 1 | 8 |
| T Fs 72-53967 | II/96 | Stütze | 1 | 8 |
| T Fs 72-53968 | II/83 | Lagerbolzen | 1 | 1 |
| T Fs 72-53972 | II/100 | Ring | 1 | <1 |
| T Fs 72-53976 | II/95 | Anschlag | 1 | 1 |
| T Fs 72-53977 | II/67 | Schaltklinke | 1 | 1 |
| T Fs 72-53981 | II/100 | Winkel | 1 | 3 |
| T Fs 72-53983 | IX/2 | Anschlag | 1 | 3 |
| T Fs 72-53984 | II/84 | Stange | 1 | 12 |
| T Fs 72-53987 | II/103 | Farbbandgabel | 1 | 2 |
| T Fs 72-53999 | II/59 | Zugfeder | 1 | 11 |
| T Fs 72-54061 | II/68 | Buchse | 1 | 2 |
| T Fs 72-54062 | II/68 | Gewicht | 2 | 15 |
| T Fs 72-54063 | II/68 | Zugfeder | 1 | 1 |
| T Fs 72-54100 | IX/2 | Hebel | 1 | 15 |
| T Fs 72-54101 | IX/2 | Drehfeder | 1 | 1 |
| T Fs 72-54151 | IX/5 | Zeiger | 1 | 1 |
| T Fs 72-54152 | IX/5 | Gewindeplatte | 1 | <1 |
| T Fs 72-54158 | II/75 | Buchse | 1 | 20 |
| T Fs 72-54162 | II/92 | Bolzen | 1 | 1 |
| T Fs 72-54163 | II/83 | Achse | 1 | 22 |
| T Fs 72-54164 | II/79 | Blech | 1 | 11 |
| T Fs 72-54167 | II/75 | Nockenscheibe | 1 | 8 |
| T Fs 72-54197 | II/75 | Scheibe | 1 | 2 |
| T Fs 72-54239 | II/60 | Zugfeder | 1 | <1 |

| Bestellnummer | Register /Seite | Benennung | Stück/ Gerät | Gewicht g/Stück |
|---------------|-----------------|---------------|-----------------|--------------------|
| T Fs 72-54276 | II/87 | Blech | 2 | 1 |
| T Fs 72-54277 | II/87 | Zugfeder | 2 | <1 |
| T Fs 72-54287 | II/76 | Drahtbügel | 1 | <1 |
| T Fs 72-54289 | II/88 | Manschette | 1 | 5 |
| T Fs 72-54290 | II/92 | Filzring | 2 | <1 |
| T Fs 72-54328 | II/72 | Kamm | 1 | 16 |
| T Fs 72-54337 | II/92 | Rolle | 1 | 2 |
| T Fs 72-54338 | II/92 | Scheibe | 2 | <1 |
| T Fs 72-54339 | II/92 | Buchse | 1 | 1 |
| T Fs 72-54370 | II/92 | Drehfeder | 3 | <1 |
| T Fs 72-54372 | II/92 | Drehfeder | 1 | <1 |
| T Fs 72-54383 | V/10 | Hebel | 1 | 4 |
| T Fs 72-54386 | II/63 | Platte | 1 | 1 |
| T Fs 72-54387 | IX/9 | Reiterleiste | 1 | 40 |
| T Fs 72-54475 | VII/6 | Scheibe | 1 | <1 |
| T Fs 72-54484 | IX/10 | Hebel | 1 | 5 |
| T Fs 72-54486 | IX/10 | Stellwinkel | 1 | 18 |
| T Fs 72-54487 | IX/10 | Winkel | 1 | 30 |
| T Fs 72-54489 | IX/10 | Platte | 1 | <1 |
| T Fs 72-54492 | IX/10 | Abdeckkappe | 1 | 12 |
| T Fs 72-54495 | VI/5 | Zugfeder | 1 | <1 |
| T Fs 72-54498 | II/72 | Filz | 2 | <1 |
| T Fs 72-54515 | II/92 | Omegafeder | 1 | <1 |
| T Fs 72-54520 | II/88 | Feder | 1 | <1 |
| T Fs 72-54528 | IX/10 | Gewindeplatte | 1 | 1 |
| T Fs 72-54533 | IX/10 | Bügel | 1 | 2 |
| T Fs 72-54557 | II/68 | Kamm | 1 | 8 |
| T Fs 72-54567 | IX/9 | Stange | 1 | 12 |
| T Fs 72-54586 | II/75 | Ring | 1 | <1 |
| T Fs 72-54589 | II/87 | Scheibe | 2 | 2 |
| T Fs 72-54590 | II/87 | Druckfeder | 2 | <1 |
| T Fs 72-54591 | II/87 | Schaltrad | 2 | 7 |
| T Fs 72-54598 | II/92 | Scheibe | 1 | <1 |
| T Fs 72-54692 | II/60 | Bolzen | 1 | 3 |
| T Fs 72-54693 | II/60 | Druckfeder | 1 | <1 |
| T Fs 72-54694 | II/60 | Farbband | 1 | 30 |
| T Fs 72-54695 | V/2 | Farbband | 1 | 30 |
| T Fs 72-54703 | II/84 | Filzscheibe | 2 | 1 |
| T Fs 72-54718 | V/10 | Achse | 1 | 1 |
| T Fs 72-54730 | IX/9 | Druckfeder | 20 | <1 |
| T Fs 72-54810 | II/71 | Achse | 1 | 3 |
| T Fs 72-54813 | II/72 | Achse | 1 | 10 |

| Bestellnummer | Register /Seite | Benennung | Stück/ Gerät | Gewicht g/Stück |
|------------------------------|-----------------|---------------------------|-----------------|--------------------|
| T Fs 72-54874 | VI/22 | Isolierplatte | 3 | <1 |
| T Fs 72-60000- 10000 | VI/2 | Anbau-Locher | 1 | 1085 |
| T Fs 72-60001 | VI/9 | Montagebock mit Stiften | 1 | 410 |
| T Fs 72-60002 | VI/9 | Vorschubhebel | 1 | 11 |
| T Fs 72-60004 | VI/9 | Rückstellhebel mit Klinke | 1 | 8 |
| T Fs 72-60005 | VI/10 | Rückstellhebel | 1 | 6 |
| T Fs 72-60006 | VI/9 | Hebel mit Buchse | 1 | 6 |
| T Fs 72-60009 | VI/5 | Schmierfilz | 1 | 10 |
| T Fs 72-60011 | VI/5 | Stempelführung | 1 | 80 |
| T Fs 72-60013 | VI/9 | Verbindungsstange | 1 | 5 |
| T Fs 72-60014 | VI/5 | Papierführung | 1 | 35 |
| T Fs 72-60016 | VI/5 | Andruckrolle | 1 | 12 |
| T Fs 72-60018 | VI/13 | Hebel mit Achse | 1 | 6 |
| T Fs 72-60020 | VI/5 | Abfallkanal | 1 | 32 |
| T Fs 72-60023 | VI/9 | Hebel mit Achse | 1 | 7 |
| T Fs 72-60025 | VI/10 | Abfallkanal | 1 | 20 |
| T Fs 72-60029 | VI/5 | Andrückblech | 1 | 9 |
| T Fs 72-60030 | VI/10 | Winkel | 1 | 5 |
| T Fs 72-60031 | VI/6 | Stanzhebel mit Bügel | 1 | 50 |
| T Fs 72-60033 | VI/13 | Magnetsystem, vollst. | 1 | 94 |
| T Fs 72-60035 | VI/26 | Magnetspule | 1 | 32 |
| T Fs 72-60035- 00003-0603 | VI/26 | Magnetspule | 1 | 35 |
| T Fs 72-60035- 00003-0609 | VI/26 | Magnetspule | 1 | 32 |
| T Fs 72-60036 | VI/26 | Anker | 1 | 19 |
| T Fs 72-60039 | VI/26 | Anker | 1 | 19 |
| T Fs 72-60040 | VI/26 | Bügel | 1 | 26 |
| T Fs 72-60041 | VI/26 | Lagerblech | 1 | 10 |
| T Fs 72-60042 | VI/26 | Winkel mit Kappe | 1 | 13 |
| T Fs 72-60044 | VI/17 | Abtasthebel | 1 | 2 |
| T Fs 72-60045 | VI/26 | Magnetsystem | 1 | 84 |
| T Fs 72-60046- 00003-0603 | VI/14 | Magnetsystem | 1 | 117 |
| T Fs 72-60046- 00003-0609 | VI/14 | Magnetsystem | 1 | 117 |
| T Fs 72-60047 | VI/17 | Schalter | 1 | 36 |
| T Fs 72-60048 | VI/9 | Nachdrückhebel | 1 | 4 |
| T Fs 72-60049 | VI/9 | Bremshebel | 1 | 3 |
| T Fs 72-60050 | VI/9 | Hebel mit Buchse | 1 | 8 |
| T Fs 72-60056 | VI/26 | Hebel | 1 | 2 |

| Bestellnummer | Register /Seite | Benennung | Stück/ Gerät | Gewicht g/Stück |
|---------------|-----------------|-----------------|-----------------|--------------------|
| T Fs 72-60057 | VI/26 | Hebel | 1 | 3 |
| T Fs 72-60061 | VI/9 | Kupplung | 1 | 20 |
| T Fs 72-60062 | VI/21 | Schalterträger | 1 | 50 |
| T Fs 72-60063 | VI/22 | Lagerwinkel | 1 | 29 |
| T Fs 72-60064 | VI/21 | Hebel | 1 | 3 |
| T Fs 72-63003 | VI/5 | Mutter | 2 | <1 |
| T Fs 72-63006 | VI/9 | Scheibe | 1 | <1 |
| T Fs 72-63007 | VI/6 | Kamm | 1 | 12 |
| T Fs 72-63016 | VI/10 | Klinke | 1 | 1 |
| T Fs 72-63017 | VI/9 | Hebel | 1 | 7 |
| T Fs 72-63022 | VI/6 | Zunge | 1 | 3 |
| T Fs 72-63023 | VI/6 | Zunge | 1 | 3 |
| T Fs 72-63024 | VI/6 | Zunge | 1 | 3 |
| T Fs 72-63025 | VI/6 | Zunge | 1 | 3 |
| T Fs 72-63026 | VI/6 | Zunge | 1 | 3 |
| T Fs 72-63031 | VI/9 | Deckel | 2 | 4 |
| T Fs 72-63032 | VI/9 | Nockenwelle | 1 | 65 |
| T Fs 72-63033 | VI/6 | Zugfeder | 5 | <1 |
| T Fs 72-63034 | VI/5 | Scheibe | 1 | 1 |
| T Fs 72-63035 | VI/5 | Schaltradbuchse | 1 | 18 |
| T Fs 72-63037 | VI/10 | Feder | 1 | 1 |
| T Fs 72-63038 | VI/6 | Achse | 1 | 8 |
| T Fs 72-63043 | VI/10 | Schmierfilz | 2 | <1 |
| T Fs 72-63046 | VI/9 | Zugfeder | 1 | <1 |
| T Fs 72-63049 | VI/6 | Steuerhebel | 1 | 5 |
| T Fs 72-63050 | VI/6 | Abtasthebel | 1 | 6 |
| T Fs 72-63051 | VI/6 | Abtasthebel | 1 | 6 |
| T Fs 72-63052 | VI/6 | Abtasthebel | 1 | 6 |
| T Fs 72-63053 | VI/6 | Abtasthebel | 1 | 6 |
| T Fs 72-63054 | VI/6 | Abtasthebel | 1 | 6 |
| T Fs 72-63055 | VI/6 | Winkel | 1 | 1 |
| T Fs 72-63056 | VI/6 | Kamm | 2 | 2 |
| T Fs 72-63057 | VI/9 | Zugfeder | 1 | <1 |
| T Fs 72-63058 | VI/5 | Abstandsbuchse | 1 | 1 |
| T Fs 72-63064 | VI/5, 9 | Zugfeder | 2 | <1 |
| T Fs 72-63072 | VI/5 | Hebel "Ein" | 1 | 9 |
| T Fs 72-63073 | VI/5 | Hebel "Aus" | 1 | 4 |
| T Fs 72-63078 | VI/10 | Deckel | 1 | 12 |
| T Fs 72-63081 | VI/5 | Blech | 1 | 14 |
| T Fs 72-63089 | VI/6 | Filzring | 1 | <1 |
| T Fs 72-63095 | VI/9 | Bügel | 1 | 4 |
| T Fs 72-63106 | VI/6 | Exzenterachse | 1 | 4 |

| Bestellnummer | Register /Seite | Benennung | Stück/ Gerät | Gewicht g/Stück |
|---------------|----------------------|----------------|-----------------|--------------------|
| T Fs 72-63107 | VI/10 | Stempel | 5 | <1 |
| T Fs 72-63108 | VI/10 | Stempel | 1 | <1 |
| T Fs 72-63117 | VI/26 | Zwischenplatte | 1 | 8 |
| T Fs 72-63118 | VI/13 | Draht | 1 | 1 |
| T Fs 72-63119 | VI/13, 14, 17, 21 | Deckel | 1 | 9 |
| T Fs 72-63125 | VI/26 | Isolierplatte | 1 | <1 |
| T Fs 72-63126 | VI/14 | Zugfeder | 1 | 1 |
| T Fs 72-63131 | VI/5 | Abfallkasten | 1 | 83 |
| T Fs 72-63137 | VI/13, 14, 17, 21 | Winkel | 1 | 19 |
| T Fs 72-63139 | VI/5 | Achse | 1 | 5 |
| T Fs 72-63141 | VI/2 | Abdeckblech | 1 | 16 |
| T Fs 72-63155 | VI/9 | Exzenter | 1 | <1 |
| T Fs 72-63156 | VI/6 | Winkel | 1 | 2 |
| T Fs 72-63157 | VI/6 | Buchse | 1 | 1 |
| T Fs 72-63160 | VI/5 | Andrückblech | 1 | 2 |
| T Fs 72-63182 | VI/26 | Drehfeder | 1 | <1 |
| T Fs 72-63189 | VI/26 | Magnetjoch | 1 | 25 |
| T Fs 72-63191 | VI/9 | Bügel | 1 | 3 |
| T Fs 72-63193 | VI/9 | Druckfeder | 1 | <1 |
| T Fs 72-63194 | VI/14 | Bügel | 1 | 3 |
| T Fs 72-63195 | VI/5 | Segment | 1 | <1 |
| T Fs 72-63196 | VI/2 | Räublech | 1 | 2 |
| T Fs 72-63199 | VI/10 | Gewindestück | 1 | 2 |
| T Fs 72-63200 | VI/26 | Schelle | 1 | 3 |
| T Fs 72-63201 | VI/26 | Achse | 1 | 2 |
| T Fs 72-63204 | VI/9 | Zugfeder | 1 | <1 |
| T Fs 72-63206 | VI/6 | Zugfeder | 1 | <1 |
| T Fs 72-63212 | VI/22 | Gewindeplatte | 1 | 1 |
| T Fs 72-63213 | VI/22 | Gegenlage | 2 | <1 |
| T Fs 72-63214 | VI/22 | Hebel | 1 | 9 |
| T Fs 72-63217 | VI/21 | Platte | 1 | 18 |
| T Fs 72-70001 | VIII/9 | Lagerbock | 1 | 49 |
| T Fs 72-70002 | VIII/6 | Welle mit Rad | 1 | 5 |
| T Fs 72-70003 | VIII/9 | Schwinge | 1 | 5 |
| T Fs 72-70004 | VIII/9 | Schaltrad | 1 | 8 |
| T Fs 72-73006 | VIII/9 | Koppel | 1 | 2 |
| T Fs 72-73007 | VIII/6 | Exzenter | 1 | 2 |
| T Fs 72-73012 | VIII/9 | Klinke | 1 | 1 |
| T Fs 72-73016 | VIII/9 | Drehfeder | 1 | 1 |
| T Fs 72-73017 | VIII/6, 9 | Zugfeder | 2 | <1 |


| Bestellnummer | Register /Seite | Benennung | Stück/ Gerät | Gewicht g/Stück |
|-------------------------|-----------------|--------------------------|-----------------|--------------------|
| T Fs 72-73018 | VIII/6 | Schaltblech | 1 | 2 |
| T Fs 72-73019 | VIII/9 | Anschlag | 1 | 3 |
| T Fs 72-73020 | VIII/9 | Zeiger | 1 | 1 |
| T Fs 72-73021 | VIII/9 | Achse | 1 | 4 |
| T Fs 72-73022 | VIII/6 | Auslösebügel | 1 | 4 |
| T Fs 72-73023 | VIII/6 | Achse | 1 | 4 |
| T Fs 72-73024 | VIII/6 | Winkel | 1 | 1 |
| T Fs 72-73025 | VIII/6 | Deckblech | 1 | 11 |
| T Fs 72-73035 | VIII/6 | Anschlag | 1 | 2 |
| T Fs 72-80001- 20000 | VII/2 | Anbau-Lochstreifensender | 1 | 1600 |
| T Fs 72-80002 | VII/5 | Führungskamm | 1 | 17 |
| T Fs 72-80003 | VII/10 | Kontaktsteuerhebel | 1 | 12 |
| T Fs 72-80004 | VII/14 | Hebel mit Stößer | 1 | 5 |
| T Fs 72-80005 | VII/10 | Nachdrückhebel | 1 | 5 |
| T Fs 72-80006 | VII/5 | Fortschalthebel | 1 | 15 |
| T Fs 72-80007 | VII/5 | Sperrhebel | 1 | 4 |
| T Fs 72-80008 | VII/5 | Anhaltebügel | 1 | 11 |
| T Fs 72-80009 | VII/5 | Schlepphebel | 1 | 9 |
| T Fs 72-80010 | VII/5 | Abtasthebel | 1 | 5 |
| T Fs 72-80011 | VII/13 | Schraubenrad | 1 | 68 |
| T Fs 72-80012 | VII/9 | Sicherungsblech | 1 | 3 |
| T Fs 72-80013 | VII/41 | Papierführung | 1 | 36 |
| T Fs 72-80014 | VII/10 | Schmierfilz | 1 | 4 |
| T Fs 72-80018 | VII/6 | Magnetsystem, vollst. | 1 | 44 |
| T Fs 72-80022 | VII/14 | Anker | 1 | 4 |
| T Fs 72-80023 | VII/6 | Kontaktfedersatz | 1 | 7 |
| T Fs 72-80026 | VII/9 | Kontaktsteuerung | 1 | 18 |
| T Fs 72-80027 | VII/9 | Kontaktbock | 1 | 8 |
| T Fs 72-80028 | VII/10 | Zugfeder | 1 | 1 |
| T Fs 72-80029 | VII/41 | Abschirmschlauch | 1 | 2 |
| T Fs 72-80033 | VII/5 | Winkelblech | 1 | 9 |
| T Fs 72-80035 | VII/34 | Lagerblech | 1 | 21 |
| T Fs 72-80036 | VII/21, 29, 33 | Lagerblech mit Schalter | 1 | 33 |
| T Fs 72-80037 | VII/21, 29, 33 | Winkel mit Schieber | 1 | 5 |
| T Fs 72-80038 | VII/21 | Winkel | 1 | 4 |
| T Fs 72-80039 | VII/41 | Deckel | 1 | 46 |
| T Fs 72-80040 | VII/10 | Schmierfilz | 1 | 3 |
| T Fs 72-80041 | VII/22 | Hebel | 1 | 6 |
| T Fs 72-80048 | VII/9 | Papierführung | 1 | 36 |
| T Fs 72-80051 | VII/22 | Montagebock mit Stiften | 1 | 403 |
| T Fs 72-80069 | VII/30 | Schraubenrad | 1 | 52 |

| Bestellnummer | Register /Seite | Benennung | Stück/ Gerät | Gewicht g/Stück |
|-------------------------------|-----------------|-------------------------|-----------------|--------------------|
| T Fs 72-80080 | VII/14 | Magnetsystem | 1 | 34 |
| T Fs 72-80082 | VII/6 | Bodendichtung | 1 | 150 |
| T Fs 72-80087 | VII/33 | Kontaktfedersatz | 1 | 7 |
| T Fs 72-80091 | VII/5 | Montagebock mit Stiften | 1 | 403 |
| T Fs 72-80101 | VII/26 | Umlenkung | 1 | 7 |
| T Fs 72-80103 | VII/5 | Ein-Taste | 1 | 4 |
| T Fs 72-80107 | VII/5 | Aus-Taste | 1 | 4 |
| T Fs 72-80111 | VII/6 | Kappe mit Dichtungen | 1 | 178 |
| T Fs 72-80141 ^{+))} | VII/30 | Montagebock mit Stiften | 1 | 383 |
| T Fs 72-80150 | VII/30 | Fortshalthebel | 1 | 16 |
| T Fs 72-80151 | VII/41 | Montagebock mit Stiften | 1 | 381 |
| T Fs 72-80170 | VII/41 | Schmierfilz | 1 | 4 |
| T Fs 72-80181 | VII/41 | Kappe mit Umlenkung | 1 | 199 |
| T Fs 72-83009 | VII/42 | Papierbahn | 1 | 17 |
| T Fs 72-83010 | VII/42 | Klappe | 1 | 16 |
| T Fs 72-83011 | VII/14,42 | Achse | 1 | <1 |
| T Fs 72-83012 | VII/42 | Drehfeder | 1 | <1 |
| T Fs 72-83013 | VII/13 | Nockenwelle | 1 | 112 |
| T Fs 72-83015 | VII/13 | Lagerblech | 1 | 5 |
| T Fs 72-83016 | VII/5 | Achse | 1 | 2 |
| T Fs 72-83017 | VII/5 | Wippe | 1 | 2 |
| T Fs 72-83018 | VII/5 | Halteblech | 1 | <1 |
| T Fs 72-83019 | VII/10 | Achse | 1 | 16 |
| T Fs 72-83022 | VII/14 | Steuerhebel | 1 | 5 |
| T Fs 72-83023 | VII/10 | Schritthebel | 5 | 3 |
| T Fs 72-83024 | VII/10 | Schritthebel | 1 | 2 |
| T Fs 72-83026 | VII/5 | Achse | 1 | 16 |
| T Fs 72-83027 | VII/14,34 | Bügel | 1 | 7 |
| T Fs 72-83028 | VII/14,34 | Lagerbolzen | 1 | 7 |
| T Fs 72-83029 | VII/14,34 | Exzenterbuchse | 1 | 2 |
| T Fs 72-83038 | VII/9 | Achse | 2 | 3 |
| T Fs 72-83039 | VII/9 | Klappenhebel | 1 | 3 |
| T Fs 72-83040 | VII/9 | Führungsblech | 1 | 1 |
| T Fs 72-83041 | VII/9 | Bremsbacke | 1 | 1 |
| T Fs 72-83042 | VII/9 | Bremsbacke | 1 | 1 |
| T Fs 72-83045 | VII/9 | Druckfeder | 1 | <1 |
| T Fs 72-83047 | VII/9 | Schleppebel | 1 | 2 |
| T Fs 72-83048 | VII/9 | Abfühlhebel | 1 | 2 |
| T Fs 72-83049 | VII/9 | Drehfeder | 1 | <1 |
| T Fs 72-83050 | VII/9 | Abfühlhebel | 2 | 2 |
| T Fs 72-83051 | VII/9 | Abfühlhebel | 1 | 2 |
| T Fs 72-83052 | VII/9 | Abfühlhebel | 1 | 2 |

+) = bei Bestellungen Hinweise in den einzelnen Registern beachten!

| Bestellnummer | Register /Seite | Benennung | Stück/ Gerät | Gewicht g/Stück |
|---------------|-----------------|--------------------|-----------------|--------------------|
| T Fs 72-83053 | VII/9 | Papierendehebel | 1 | 1 |
| T Fs 72-83054 | VII/9 | Lagerbolzen | 1 | 6 |
| T Fs 72-83059 | VII/10 | Zugfeder | 1 | <1 |
| T Fs 72-83060 | VII/5 | Zugfeder | 1 | <1 |
| T Fs 72-83061 | VII/10 | Führungskamm | 1 | 1 |
| T Fs 72-83062 | VII/10 | Federkamm | 1 | 1 |
| T Fs 72-83079 | VII/14 | Achse | 1 | 1 |
| T Fs 72-83080 | VII/14 | Schelle | 1 | 3 |
| T Fs 72-83081 | VII/10 | Federaufhängeblech | 1 | 9 |
| T Fs 72-83082 | VII/5 | Federaufhängeblech | 1 | 6 |
| T Fs 72-83090 | VII/5 | Halsschraube | 3 | 2 |
| T Fs 72-83093 | VII/10 | Zugfeder | 6 | <1 |
| T Fs 72-83094 | VII/13 | Scheibe | 1 | 1 |
| T Fs 72-83103 | VII/9 | Umlenkung | 1 | 4 |
| T Fs 72-83110 | VII/6 | Abstandsrohr | 2 | 2 |
| T Fs 72-83113 | VII/14, 34 | Sicherungsblech | 1 | <1 |
| T Fs 72-83118 | VII/5 | Schmierfilz | 1 | <1 |
| T Fs 72-83120 | VII/9 | Filzscheibe | 3 | <1 |
| T Fs 72-83124 | VII/34 | Isolierplatte | 1 | <1 |
| T Fs 72-83125 | VII/34 | Federhebel | 1 | <1 |
| T Fs 72-83126 | VII/13 | Scheibe | max. 2 | 1 |
| T Fs 72-83128 | VII/21 | Schieber | 1 | 2 |
| T Fs 72-83129 | VII/21 | Federkamm | 1 | 1 |
| T Fs 72-83137 | VII/22 | Lagerbolzen | 1 | 1 |
| T Fs 72-83138 | VII/22 | Druckfeder | 1 | 1 |
| T Fs 72-83139 | VII/22 | Scheibe | 1 | 1 |
| T Fs 72-83141 | VII/9 | Zugfeder | 1 | 1 |
| T Fs 72-83164 | VII/9 | Blech | 1 | 3 |
| T Fs 72-83172 | VII/9 | Blattfeder | 3 | <1 |
| T Fs 72-83173 | VII/9 | Abstandsrohr | 1 | 6 |
| T Fs 72-83183 | VII/34 | Filz | 1 | <1 |
| T Fs 72-83188 | VII/42 | Platte | 1 | <1 |
| T Fs 72-83189 | VII/42 | Bolzen | 1 | 10 |
| T Fs 72-83213 | VII/5 | Führungsblech | 1 | 1 |
| T Fs 72-83240 | VII/6,42 | Dichtung | 1 | 1 |
| T Fs 72-83241 | VII/6,42 | Dichtung | 1 | 1 |
| T Fs 72-83242 | VII/6,42 | Erdungsbügel | 1 | 1 |
| T Fs 72-83247 | VII/6 | Buchse | 4 | 1 |
| T Fs 72-83248 | VII/6,42 | Durchführungstülle | 4 | 1 |
| T Fs 72-83250 | VII/14, 34 | Klinke | 1 | 2 |
| T Fs 72-83251 | VII/26 | Umlenkung | 1 | 6 |
| T Fs 72-83252 | VII/26 | Niederhalter | 1 | 1 |

| Bestellnummer | Register /Seite | Benennung | Stück/ Gerät | Gewicht g/Stück |
|---------------|-----------------|--------------|-----------------|--------------------|
| T Fs 72-83261 | VII/5 | Abdeckung | 1 | 5 |
| T Fs 72-83281 | VII/30 | Zugfeder | 1 | <1 |
| T Fs 72-83282 | VII/30 | Zugfeder | 6 | <1 |
| T Fs 72-83283 | VII/30 | Zugfeder | 1 | <1 |
| T Fs 72-83300 | VII/30 | Lagerblech | 1 | 4 |
| T Fs 72-83301 | VII/30 | Stift | 2 | <1 |
| T Fs 72-83302 | VII/34 | Bremsbacke | 2 | 1 |
| T Fs 72-83303 | VII/34 | Blattfeder | 1 | <1 |
| T Fs 72-83304 | VII/34 | Filz | 4 | <1 |
| T Fs 72-83305 | VII/34 | Scheibe | 1 | 1 |
| T Fs 72-83306 | VII/34 | Klemmbügel | 1 | <1 |
| T Fs 72-83307 | VII/14 | Papierbahn | 1 | 17 |
| T Fs 72-83308 | VII/14 | Klappe | 1 | 16 |
| T Fs 72-83309 | VII/10 | Abdeckung | 1 | 3 |
| T Fs 72-83310 | VII/30 | Andrückblech | 1 | <1 |
| T Fs 72-83311 | VII/34 | Winkel | 1 | 1 |
| T Fs 72-83314 | VII/41 | Bügel | 1 | 4 |
| T Fs 72-83315 | VII/41 | Winkel | 1 | 2 |
| T Fs 72-83316 | VII/41 | Bügel | 1 | <1 |
| T Fs 72-83317 | VII/42 | Winkel | 1 | 11 |
| T Fs 72-83318 | VII/14 | Drehfeder | 1 | <1 |
| T Fs 72-83389 | VII/21, 29, 33 | Zugfeder | 1 | <1 |




**GRUNDAUSFÜHRUNG
50 BAUD**

gültig für Fernschreiber

ab F.-Nr. 2 X 132446

39 X 139405



INHALT

| | Seite |
|------------------------|-------|
| 1. Baugruppenübersicht | 4 |
| 2. Grundplatte | 8 |
| 3. Sondertastengruppe | 35 |
| 4. Sender | 39 |
| 5. Empfänger | 48 |
| 6. Drucker | 59 |
| 7. Motor mit Gehäuse | 107 |

1.

BAUGRUPPENÜBERSICHT

| Lfd. Nr. | Bestellnummer | Benennung | Stück/ Gerät | Bemerkung |
|----------|-------------------------|--|--------------|-------------------------------------|
| 1 | T Fs 72-07051 | Motor mit Gehäuse 240 V~ 40-60 Hz | 1 | } Einzelteile siehe Seite 107 |
| | T Fs 72-07061 | Motor mit Gehäuse 220 V~ 50 Hz/110 V- | 1 | |
| | T Fs 72-07062 | Motor mit Gehäuse 115 V~ 60 Hz | 1 | |
| | T Fs 72-07065 | Motor mit Gehäuse 220 V~ 40-60 Hz | 1 | |
| | T Fs 72-07073 | Motor mit Gehäuse 220 V- | 1 | |
| 2 | T Fs 72-00001+) | Sondertastengruppe | 1 | Einzelteile siehe Seite 35 |
| 3 | T Fs 72-50000+) | Drucker | 1 | Einzelteile siehe Seite 59 |
| 4 | T Fs 00-09358 | Scheibe, groß 5,3 | 3 | |
| 5 | T Fs 00-09737 | Federscheibe B 5 | 3 | |
| 6 | T Fs 00-09221 | Zylinderschraube M 5x25 | 3 | |
| 7 | T Fs 00-09357 | Scheibe, groß 4,3 | 8 | |
| 8 | T Fs 00-09740 | Federscheibe A 4 | 8 | |
| 9 | T Fs 00-09200 | Zylinderschraube M 4x12 | 5 | |
| 10 | T Fs 72-20000- 10000 | Sender | 1 | Einzelteile siehe Seite 39 |
| 11 | T Fs 72-40000- 10000 | Empfänger | 1 | Einzelteile siehe Seite 48 |
| 12 | T Fs 00-09209 | Zylinderschraube M 4x30 | 1 | |
| 13 | T Fs 00-09203 | Zylinderschraube M 4x18 | 2 | |
| 14 | T Fs 72-30000+) | Grundplatte | 1 | Einzelteile siehe Seite 8 |

+) F. *Nr. angeben!



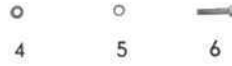
1



3



2



4

5


6



7

8

9



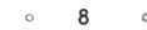
14



11



7



8



12


13



7

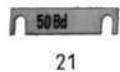
8

9



10





| lfd. Nr. | Bestellnummer | Benennung | Stück/ Gerät | Bemerkung |
|----------|----------------------------------|---------------------------|--------------|----------------------------------|
| 1 | T Fs 72-33165 | Anschlag | 1 | |
| 2 | T Fs 00-09377 | Scheibe, klein 3,2 | 5 | |
| 3 | T Fs 00-09739 | Federscheibe A 3 | 8 | |
| 4 | T Fs 00-09153 | Zylinderschraube M 3x8 | 4 | |
| 5 | T Fs 72-03052 | Schraubenrad (50 Baud) | 1 | bei Motordrehzahl 3750 U/min. |
| | oder | | | |
| | T Fs 72-03111 | Schraubenrad (50 Baud) | | bei Motordrehzahl 3000 U/min. |
| | oder | | | |
| | T Fs 72-03116 | Schraubenrad (50 Baud) | | bei Motordrehzahl 3600 U/min. |
| 6 | T Fs 72-23371 | Filzring | 1 | |
| 7 | T Fs 72-23109 | Kupplungstrommel | 1 | |
| 8 | T Fs 72-03080 | Ritzel | 1 | |
| 9 | T Fs 72-03062 | Zahnradkörper (50 Baud) | 1 | bei Motordrehzahl 3750 U/min. |
| | oder | | | |
| | T Fs 72-03121 | Zahnradkörper (50 Baud) | | bei Motordrehzahl 3000 U/min. |
| | oder | | | |
| | T Fs 72-03126 | Zahnradkörper (50 Baud) | | bei Motordrehzahl 3600 U/min. |
| 10 | C22104-F1-C21 | Klemmleiste | 1 | 1polig |
| 11 | T Fs 00-09379 | Scheibe, klein 4,3 | 1 | |
| 12 | T Fs 00-09740 | Federscheibe A 4 | 2 | |
| 13 | T Fs 00-09199 | Zylinderschraube M 4x10 | 1 | |
| 14 | T Fs 00-09197 | Zylinderschraube M 4x8 | 1 | |
| 15 | T Fs 00-09157 | Zylinderschraube M 3x12 | 3 | |
| 16 | T Fs 72-00002 | Zählwerk | 1 | Einzelteile s. Seite 36 |
| 17 | T Fs 00-09355 | Scheibe, groß 3,2 | 2 | |
| 18 | C22104-F1-C24 | Klemmleiste | 1 | 4polig |
| 19 | T Fs 00-09375 Hp | Scheibe, klein 2,5 | 1 | |
| 20 | T Fs 00-09115 | Zylinderschraube M 2,3x10 | 1 | |
| 21 | T Fs 72-03190- 02186- 1001 | Schild | 1 | 50/75 Baud |
| 22 | T Fs 00-09148 | Zylinderschraube M 3x3 | 2 | |
| 23 | C22230-Z7-C3 | Lampe | 1 | |
| 24 | T Fs 72-33086 | Winkel | 1 | |
| 25 | T Fs 00-09151 | Zylinderschraube M 3x6 | 1 | |


2.

GRUNDPLATTE

T Fs 72-30000+)

| lfd. Nr. | Bestellnummer | Benennung | Stück/ Gerät | Bemerkung |
|-------------|------------------|--------------------------|-----------------|--------------------------|
| 1 | T Fs 72-33144 | Deckplatte | 1 | |
| 2 | T Fs 00-09153 | Zylinderschraube M 3x8 | 4 | |
| 3 | T Fs 72-33142 | Abstandsstück | 2 | |
| 4 | T Fs 72-33143 | Platte | 2 | |
| 5 | T Fs 00-09060 | Senkschraube M 3x8 | 2 | |
| 6 | T Fs 00-09357 | Scheibe, groß 4,3 | 8 | |
| 7 | T Fs 00-09740 | Federscheibe A 4 | 13 | |
| 8 | T Fs 00-09200 | Zylinderschraube M 4x12 | 11 | |
| 9 | T Fs 72-33063 | Gummifuß | 4 | |
| 10 | T Fs 72-33064 | Platte | 4 | |
| 11 | C22123-Z14-C1 | Schwingungsdämpfer | 4 | |
| 12 | T Fs 72-33065 | Bodenplatte | 1 | |
| 13 | C22170-A1-C4 | Ring | 1 | |
| 14 | T Fs 72-30040 | Leitung | 1 | |
| 15 | T Fs 00-09381 | Scheibe, klein 6,4 | 4 | |
| 16 | T Fs 00-09736 | Federscheibe B 6 | 4 | |
| 17 | T Fs 00-08154 Sz | Sechskantschraube M 6x20 | 4 | |
| 18 | T Fs 72-30066 | Welle | 1 | |
| 19 | T Fs 72-33050 | Lagerbock | 1 | |
| 20 | T Fs 00-09379 | Scheibe, klein 4,3 | 3 | |
| 21 | C22156-A3-C179 | Scheibe | 1 | |
| 22 | T Fs 00-09199 | Zylinderschraube M 4x10 | 2 | |
| 23 | T Fs 72-30025 | Schraubenrad | 1 | |
| 24 | C22106-F2-C19 | Ring-Rillenger | 1 | |
| 25 | T Fs 72-33040 | Deckel | 1 | |
| 26 | T Fs 00-08675 | Sicherungsring 9x1 | 1 | Einzelteil v. Pos. 18 |
| 27 | T Fs 00-09739 | Federscheibe A 3 | 2 | |

+) F. -Nr. angeben!



12



1



2



3



4



5



6



7



8



9



10



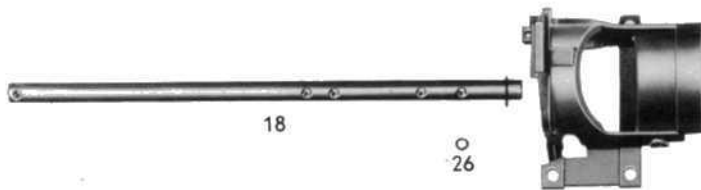
11



13



14



18



26



19



15



16



17



20



7



8



23



7



22



24



25



21



7



22



26



27



2



1



3



2



4



9



5



6



7a



25



8



5



6



7a



11



12



14



15



2



10



16



2



4



13



17



15



2



10



11



2



4



13



17



15



2



10



26



2



4a



13



17



15



2



10



20



21



18



19




23



22



7



27



24



28



29



30

| lfd. Nr. | Bestellnummer | Benennung | Stück/ Gerät | Bemerkung |
|----------|------------------|-------------------------|-----------------|----------------------------|
| 1 | T Fs 72-33109 | Mutter | 1 | |
| 2 | T Fs 00-09740 | Federscheibe A 4 | 6 | |
| 3 | T Fs 72-30041 | Zahnradbuchse | 1 | |
| 4 | T Fs 00-09199 | Zylinderschraube M 4x10 | 2 | |
| 4a | T Fs 00-09197 | Zylinderschraube M 4x8 | 1 | |
| 5 | T Fs 00-09377 | Scheibe, klein 3,2 | 2 | |
| 6 | T Fs 00-09739 | Federscheibe A 3 | 2 | |
| 7 | T Fs 00-09155 | Zylinderschraube M 3x10 | 8 | |
| 7a | T Fs 00-09153 | Zylinderschraube M 3x8 | 2 | |
| 8 | T Fs 72-33040 | Deckel | 1 | |
| 9 | T Fs 72-30100 | Stromversorgung | 1 | Einzelteile s. Seite 16 |
| 10 | T Fs 00-09200 | Zylinderschraube M 4x12 | 3 | |
| 11 | C22106-F2-C19 | Ring-Rillenlager | 2 | |
| 12 | T Fs 72-33114 | Deckblech | 1 | |
| 13 | T Fs 00-09150 | Zylinderschraube M 3x5 | 1 | |
| 14 | T Fs 72-33028 | Bolzen | 1 | |
| 15 | T Fs 00-09379 | Scheibe, klein 4,3 | 1 | |
| 16 | T Fs 72-30073 | Zahnradpaar | 1 | |
| 17 | T Fs 72-30112 | Federleiste | 1 | Einzelteile s. Seite 16 |
| 18 | T Fs 00-09705 | Federscheibe 5 | 2 | |
| 19 | T Fs 72-33264 | Ansatzschraube | 2 | |
| 20 | T Fs 72-33110 | Isolierplatte "1-5" | 1 | |
| 21 | T Fs 00-08455 | Scheibe S 3 | 8 | |
| 22 | T Fs 72-33265 | Löt клемmenleiste | 2 | |
| 23 | T Fs 72-33111 | Isolierplatte "6-10" | 1 | |
| 24 | T Fs 00-08443 | Löt клемmenleiste | 2 | |
| 25 | T Fs 72-30023 | Zwischenwelle | 1 | |
| 26 | T Fs 72-33074 | Schraubenrad | 1 | |
| 27 | T Fs 72-33112 | Isolierplatte "11-15" | 1 | |
| 28 | T Fs 72-33113 | Isolierplatte "16-20" | 1 | |
| 29 | T Fs 00-09357 | Scheibe, groß 4,3 | 1 | |
| 30 | T Fs 00-09195 vk | Zylinderschraube M 4x6 | 1 | |

| lfd. Nr. | Bestellnummer | Benennung | Stück/ Gerät | Bemerkung |
|-------------|----------------|--|-----------------|--|
| 1 | B25340-B3406-K | MP-Kondensator 40 μ F | 1 | für 115 V~ |
| | B25340-B6166-K | MP-Kondensator 16 μ F | 1 | für 220 V~/ 240 V~ |
| | B25340-B6206-K | MP-Kondensator 20 μ F | 1 | für 220 V~/ 110 V- |
| 2 | T Fs 72-33189 | Spannband | 2 | |
| 3 | T Fs 00-09357 | Scheibe, groß 4,3 | 2 | |
| 4 | T Fs 72-33239 | Platte | 1 | |
| 5 | T Fs 00-09740 | Federscheibe A4 | 2 | |
| 6 | B51265-A5203-K | Schichtwiderstand 20 kOhm | 1 | für 115 V~ |
| | B51265-A5403-K | Schichtwiderstand 40 kOhm | 1 | für 220 V~ für 220 V~/ 110 V-/ 240 V~ |
| 7 | T Fs 00-09199 | Zylinderschraube M 4x10 | 2 | |
| 8 | T Fs 72-33081 | Platte | 1 | |
| 9 | T Fs 00-09153 | Zylinderschraube M 3x8 | 4 | |
| 10 | T Fs 00-09377 | Scheibe, klein 3,2 | 5 | |
| 11 | T Fs 72-30055 | Deckel | 1 | |
| 12 | T Fs 00-09155 | Zylinderschraube M 3x10 | 4 | |
| 13 | B81921-A-B9 | Funkenlöschkondensator 0,25 μ F / 150 Ohm | 1 | |
| 14 | T Fs 72-30113 | Einsatz | 1 | Einzelteile s. Seite 16 |
| 15 | T Fs 72-30117 | Abschirmschlauch | 1 | für Deckel T Fs 72-30055 |
| 16 | B85121-D-B4 | Durchführungskondensator 0,05 μ F | 2 | |
| 17 | S22213-E106-C1 | Zusatzinduktivität | 1 | |
| 18 | T Fs 00-09739 | Federscheibe A3 | 2 | |



1



2



3



5




7



4



6



11



8



9



10



10



12




13



12




14



15



16



17



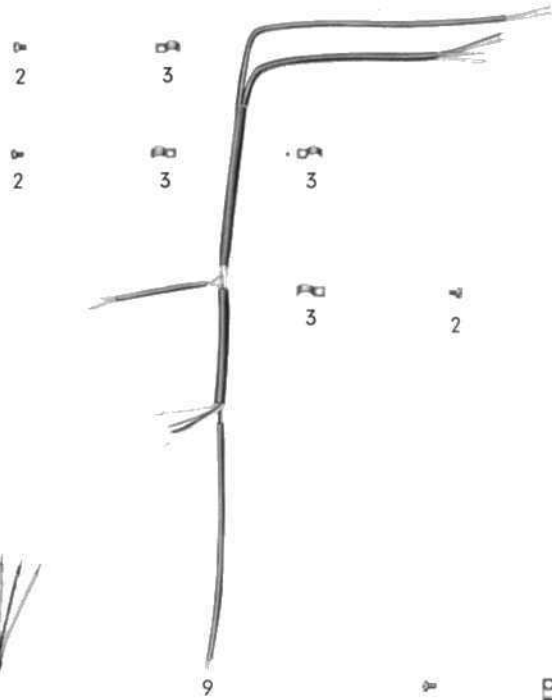
18



9



1



2

2

3

3

3

3

2

9



5



15



8



6



4



11

16



6



3

12



7



10



13



13



3



3



6



6



14



17



18



19



11



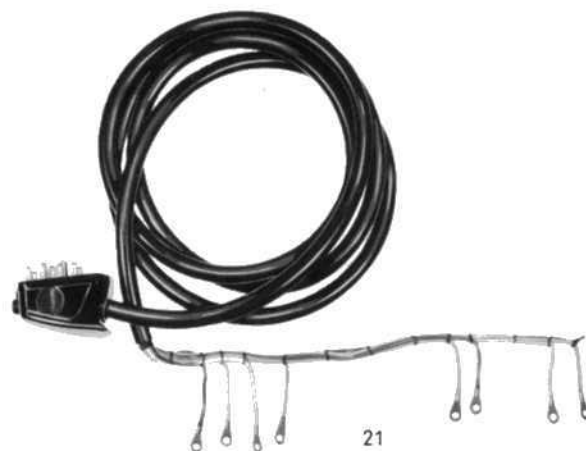
19



11



20




21



22

| lfd. Nr. | Bestellnummer | Benennung | Stück/ Gerät | Bemerkung |
|----------|----------------|--|--------------|---|
| 1 | T Fs 72-08007 | Kabel 1 (Fs Ms 2186 /1) | 1 | |
| 2 | T Fs 00-09151 | Zylinderschraube M 3x6 | 4 | |
| 3 | T Fs 00-08017 | Leitungsschelle A 4 | 7 | |
| 4 | T Fs 00-08264 | Leitungsschelle A 5 | 1 | |
| 5 | T Fs 72-08008 | Kabel 4 (Fs Ms 2186 /1) | 1 | |
| 6 | T Fs 00-09150 | Zylinderschraube M 3x5 | 4 | |
| 7 | T Fs 00-09155 | Zylinderschraube M 3x10 | 2 | |
| 8 | T Fs 72-33114 | Deckblech | 1 | |
| 9 | T Fs 72-08088 | Kabel 2 (Fs Ms 2186 /1) | 1 | |
| 10 | T Fs 00-09739 | Federscheibe A 3 | 2 | |
| 11 | T Fs 00-09153 | Zylinderschraube M 3x8 | 5 | |
| 12 | T Fs 72-00027 | Steckverbindung | 1 | Einzelteile s. Seite 16 |
| 13 | T Fs 72-33254 | Winkel | 1 | |
| 14 | T Fs 72-33083 | Gewindeplatte | 1 | |
| 15 | T Fs 72-08118 | Kabel 6 (Fs Ms 2186 /1) | 1 | |
| 16 | T Fs 72-08114 | Kabel 7 (Fs Ms 2186 /1) | 1 | |
| 17 | T Fs 72-33084 | Platte | 1 | |
| 18 | C22195-A51-A2 | Anschlußleitung (Netzleitung) | 1 | |
| 19 | T Fs 00-09767 | Leitungsschelle B 6 | 2 | |
| 20 | T Fs 25-98937 | Anschlußleitung (4adrig) (Fernschreibleitung) | 1 | Einzelteile s. Seite 16 |
| | oder | | | |
| 21 | S22213-C106-L1 | Fs-Anschlußleitung (8adrig) | 1 | Einzelteile s. Seite 16 |
| 22 | T Fs 00-09443 | Leitungsschelle B 9 | 1 | dafür entfällt 1 Leitungsschelle B 6 |

| lfd. Nr. | Bestellnummer | Benennung | Stück/ Gerät | Bemerkung |
|-------------|---------------|--|-----------------|-----------|
| | | <u>Stromversorgung</u> | | |
| | | T Fs 72-30100 | | |
| 1 | T Fs 72-30087 | Kappe, vollst. | 1 | |
| 2 | B71913-A55-A1 | Übertrager | 1 | |
| 3 | T Fs 72-30083 | Montagewinkel | 1 | |
| 4 | T Fs 00-09355 | Scheibe, groß 3,2 | 4 | |
| 5 | T Fs 00-09739 | Federscheibe A 3 | 4 | |
| 6 | T Fs 00-09151 | Zylinderschraube M 3x6 | 5 | |
| 7 | T Fs 00-08264 | Leitungsschelle A 5 | 1 | |
| | | <u>Federleiste</u> | | |
| | | T Fs 72-30112 | | |
| 8 | T Fs 72-33029 | Winkel | 1 | |
| 9 | T Fs 10-47987 | Federleiste | 1 | |
| 10 | T Fs 00-09377 | Scheibe, klein 3,2 | 2 | |
| 11 | T Fs 00-09155 | Zylinderschraube M 3x10 | 2 | |
| | | <u>Einsatz</u> | | |
| | | T Fs 72-30113 | | |
| 13 | T Fs 72-33082 | Winkel | 2 | |
| 14 | T Fs 00-09109 | Zylinderschraube M 1,7x6 | 2 | |
| 15 | B82522-E-D2 | Entstördrossel | 1 | |
| | | <u>Steckverbindung</u> | | |
| | | T Fs 72-00027 | | |
| 5 | T Fs 00-09739 | Federscheibe A 3 | 2 | |
| 11 | T Fs 00-09155 | Zylinderschraube M 3x10 | 2 | |
| 16 | T Fs 00-08744 | Halsschraube M 3x16 | 2 | |
| 17 | T Fs 72-03087 | Kappe | 1 | |
| 18 | T Fs 72-33084 | Platte | 1 | |
| 19 | T Fs 72-33083 | Gewindeplatte | 1 | |
| 20 | T Fs 00-09103 | Zylinderschraube M 2x6 | 2 | |
| 20a | T Fs 00-09735 | Federscheibe A 2 | 2 | |
| 21 | C42334-A92-B1 | Federleiste | 1 | |
| 22 | T Fs 72-00031 | Anschlußleitung | 1 | |
| | | <u>Anschlußleitung</u> (Fernschreibleitung) | | |
| | | T Fs 25-98937 | | |
| 23 | T Fs 70-01280 | Fernschreibsteckdose | 1 | |
| 24 | T Fs 25-99016 | Anschlußleitung | 1 | |
| 25 | T Fs 70-04405 | Stecker | 1 | |
| 26 | T Fs 70-17759 | Netzsteckdose | 1 | |
| | | <u>Anschlußleitung</u> | | |
| | | S22213-C106-L1 | | |
| 27 | T Fs 25-99046 | Anschlußleitung | 1 | |
| 28 | T Fs 41-00057 | Fernmeldestecker (8polig) | 1 | |
| 29 | T Fs 41-00058 | Fernmeldeanschlußdose | 1 | |



1



2



3



7



4



5



6



6



8



9



10



11



15



13



14



16



5



17



18



11



19



20



20a



21



22



23



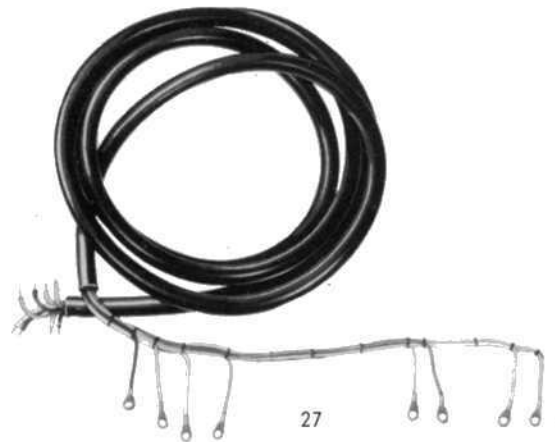
26



24



25



27




28




29





1






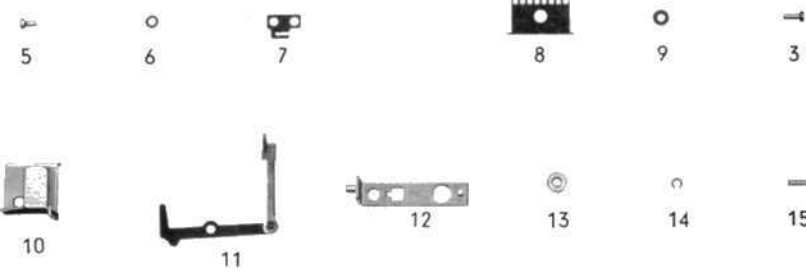

2

| lfd. Nr. | Bestellnummer | Benennung | Stück/ Gerät | Bemerkung |
|----------|---------------------------|----------------|--------------|----------------------------|
| 1 | T Fs 72-10000- 10000+) | Volltastatur | 1 | Einzelteile s. Seite 20 |
| 2 | T Fs 72-10000- 20000+) | Schmaltastatur | 1 | Einzelteile s. Seite 27 |

+)F. -Nr. angeben!


| lfd. Nr. | Bestellnummer | Benennung | Stück/ Gerät | Bemerkung |
|----------|------------------|--|-----------------|--|
| | | <u>Volltastatur</u> T Fs 72-10000-10000+) | | weitere Einzelteile siehe Seiten 23 und 24 |
| 1 | T Fs 72-10045 | Montagerahmen | 1 | |
| 2 | T Fs 00-09377 | Scheibe, klein 3,2 | 2 | |
| 3 | T Fs 00-09153 | Zylinderschraube M 3x8 | 3 | |
| 4 | T Fs 72-10005 | Kammführung | 1 | Einzelteile siehe unten |
| 5 | T Fs 00-09151 | Zylinderschraube M 3x6 | 2 | |
| 6 | T Fs 00-09355 | Scheibe, groß 3,2 | 2 | |
| 7 | T Fs 72-13028 | Führungsplatte | 1 | |
| 8 | T Fs 72-13124 | Kamm | 1 | |
| 9 | T Fs 72-13234 | Scheibe | 1 | |
| 10 | T Fs 72-13145 | Winkel | 1 | |
| 11 | T Fs 72-10007 | Auslösehebel | 1 | |
| 12 | T Fs 72-10037 | Winkel | 1 | |
| 13 | T Fs 72-43275 | Scheibe | 1 | |
| 14 | T Fs 00-09739 | Federscheibe A 3 | 1 | |
| 15 | T Fs 00-09155 | Zylinderschraube M 3x10 | 1 | |
| | | <u>Kammführung</u> T Fs 72-10005 | | |
| 2 | T Fs 00-09377 | Scheibe, klein 3,2 | 6 | |
| 16 | T Fs 72-13018 | Kamm | 1 | |
| 17 | T Fs 72-13020 | Abstandsstück | 2 | |
| 18 | T Fs 72-13022 | Abstandsstück | 1 | |
| 19 | T Fs 00-08308 Sz | Sechskantschraube M 3x5 | 6 | |
| 20 | T Fs 72-13019 | Kamm | 1 | |

+) F. -Nr. angeben!





1



4



7a



2



3



5



6



8



9



7



10



11



12



13



11



7



14



15



16



17



18



10



7



18



17



20



22



19



10



18



10



7



21



7



23



24



25



10



26



27

| lfd. Nr. | Bestellnummer | Benennung | Stück/ Gerät | Bemerkung |
|----------|---------------------------|-------------------------|--------------|---|
| 1 | T Fs 72-13086 | Rahmen | 2 | |
| 2 | T Fs 72-13100- 00...+) | Wählschiene | 1 | |
| 3 | T Fs 72-13100- 00...+) | Wählschiene | 1 | |
| 4 | T Fs 72-13087 | Kamm | 2 | |
| 5 | T Fs 72-13100- 00...+) | Wählschiene | 1 | |
| 6 | T Fs 72-13100- 00...+) | Wählschiene | 1 | |
| 7 | T Fs 00-09153 | Zylinderschraube M 3x8 | 7 | |
| 7a | T Fs 00-09155 | Zylinderschraube M 3x10 | 4 | |
| 8 | T Fs 72-13100- 00...+) | Wählschiene | 1 | |
| 9 | T Fs 72-13100- 00...+) | Sperrschiene | 1 | |
| 10 | T Fs 00-09739 | Federscheibe A 3 | 12 | |
| 11 | T Fs 72-13234 | Scheibe | 3 | |
| 12 | T Fs 72-13110 | Winkel | 1 | |
| 13 | T Fs 72-10046 | Rastfeder | 1 | |
| 14 | T Fs 72-10070 | Platte mit Lagerniet | 1 | |
| 15 | T Fs 72-13010 | Scheibe | 2 | |
| 16 | T Fs 72-13088 | Klappe | 1 | |
| 17 | T Fs 72-13116 | Bolzen | 3 | |
| 18 | T Fs 00-09377 | Scheibe, klein 3,2 | 4 | |
| 19 | T Fs 72-13176 | Rohr | 1 | |
| 20 | T Fs 72-13108 | Drehfeder | 2 | kann auch für Nr. 21 verwendet werden |
| 21 | T Fs 72-10101 | Tastenarmsatz | 1 | |
| 22 | T Fs 72-10121 | Tastenarm mit Rohr | 1 | |
| 23 | T Fs 72-10131- 00001 | Taste | 1 | Ziffern/ Zeichen |
| 24 | T Fs 72-10131 | Taste | 1 | Zwischenraum |
| 25 | T Fs 72-10131- 00002 | Taste | 1 | Buchstaben |
| 26 | T Fs 00-09150 | Zylinderschraube M 3x5 | 6 | |
| 27 | T Fs 72-13161 | Abdeckplatte | 1 | für Volltastatur |
| | oder | | | |
| | T Fs 72-13171 | Abdeckplatte | 1 | für Schmaltastatur |

+) eingrav. Bezeichnung angeben!

| lfd. Nr. | Bestellnummer | Benennung | Stück/ Gerät | Bemerkung |
|----------|------------------------------|-------------------------------------|-----------------|----------------------------|
| 1 | T Fs 72-13115 | Drahtbügel | 1 | |
| 2 | T Fs 72-10069 | Anschlagleiste | 1 | |
| 3 | T Fs 72-43275 | Scheibe | 3 | |
| 4 | T Fs 00-09153 | Zylinderschraube M 3x8 | 15 | |
| 5 | T Fs 72-13030 | Stab | 2 | |
| 6 | T Fs 72-13233 | Scheibe | 1 | |
| 7 | T Fs 00-09150 | Zylinderschraube M 3x5 | 1 | |
| 8 | T Fs 72-13246 | Deckplatte | 5 | |
| 9 | T Fs 72-13016 | Federkamm | 15 | |
| 11 | T Fs 72-10081 ⁺) | Tastenhebel | max. 13 | Einzelteile siehe unten |
| 13 | T Fs 72-10086 ⁺) | Tastenhebel | max. 12 | Einzelteile siehe unten |
| 15 | T Fs 72-10091 ⁺) | Tastenhebel | max. 13 | Einzelteile siehe unten |
| 17 | T Fs 72-10096 ⁺) | Tastenhebel | max. 14 | Einzelteile siehe unten |
| 19 | T Fs 72-13166 | Tastenhebel | 3 | |
| | | <u>Tastenhebel</u> T Fs 72-10081 | | |
| 10 | T Fs 72-13156 ⁺) | Tastenkopf | 1 | |
| 12 | T Fs 72-13191 | Tastenhebel | 1 | |
| | | <u>Tastenhebel</u> T Fs 72-10086 | | |
| 10 | T Fs 72-13156 ⁺) | Tastenkopf | 1 | |
| 14 | T Fs 72-13196 | Tastenhebel | 1 | |
| | | <u>Tastenhebel</u> T Fs 72-10091 | | |
| 10 | T Fs 72-13156 ⁺) | Tastenkopf | 1 | |
| 16 | T Fs 72-13201 | Tastenhebel | 1 | |
| | | <u>Tastenhebel</u> T Fs 72-10096 | | |
| 10 | T Fs 72-13156 ⁺) | Tastenkopf | 1 | |
| 18 | T Fs 72-13206 | Tastenhebel | 1 | |
| 20 | T Fs 00-08211 Sz | Sechskantschraube M 3x8 | 3 | |
| 21 | T Fs 72-13141 | Kamm | 1 | für Volltastatur |
| | oder | | | |
| | T Fs 72-13151 | Kamm | 1 | für Schmaltastatur |

⁺) Schriftzeichen und F. -Nr. angeben!



2

3

20



21



5

6

7



4



8



9



11



12



10



13



14



15



16



17



18



19





1



2



3



4



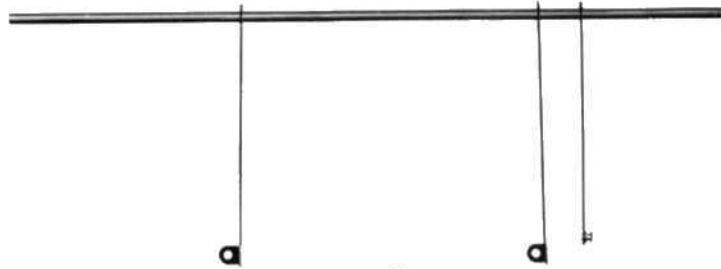
5



6



7



8



9



10



11



12



13

| lfd. Nr. | Bestellnummer | Benennung | Stück/ Gerät | Bemerkung |
|-------------|---------------------------|--|-----------------|---|
| | | <u>Schmaltastatur</u> T Fs 72-10000-20000+) | | weitere Einzelteile siehe Seite 23 und 24 |
| 1 | T Fs 72-13100- 00...+) | Wählschiene | 1 | |
| 2 | T Fs 72-13100- 00...+) | Wählschiene | 1 | |
| 3 | T Fs 72-13100- 00...+) | Wählschiene | 1 | |
| 4 | T Fs 72-13100- 00...+) | Wählschiene | 1 | |
| 5 | T Fs 72-13100- 00...+) | Wählschiene | 1 | |
| 6 | T Fs 72-13100- 00...+) | Sperrschiene | 1 | |
| 7 | T Fs 72-13109 | Drehfeder | 1 | |
| 8 | T Fs 72-10146 | Tastenarmsatz | 1 | |
| 9 | T Fs 72-13091 | Deckplatte | 3 | |
| 10 | T Fs 72-10151 | Zwischenraumtaste | 1 | |
| 11 | T Fs 72-13125 | Blattfeder | 1 | |
| 12 | T Fs 72-13211+) | Tastenkopf | 1 | |
| 13 | T Fs 72-10141+) | Tastenhebel | 2 | |

+) eingravierte Bezeichnung angeben!
 +) Schriftzeichen und F. -Nr. angeben!

Für Tastatur mit hohen, quadratischen Tastenknöpfen

| lfd. Nr. | Bestellnummer | Benennung | Stück/ Gerät | Bemerkung |
|----------|-------------------------------|-------------------------------------|-----------------------------------|-------------------------|
| 1 | T Fs 72-10216 ^{+))} | Tastenhebel | max. 16 max. 11 ⁺⁺⁾ | Einzelteile s. unten |
| 4 | T Fs 72-10220 ^{+))} | Tastenhebel | max. 16 max. 11 ⁺⁺⁾ | Einzelteile s. unten |
| 6 | T Fs 72-10224 ^{+))} | Tastenhebel | max. 16 max. 11 ⁺⁺⁾ | Einzelteile s. unten |
| 8 | T Fs 72-10228 ^{+))} | Tastenhebel | max. 15 max. 13 ⁺⁺⁾ | Einzelteile s. unten |
| | | <u>Tastenhebel</u> T Fs 72-10216 | | |
| 2 | T Fs 72-13345 ^{+))} | Tastenkнопf | 1 | |
| 3 | T Fs 72-13291 | Tastenhebel | 1 | |
| | | <u>Tastenhebel</u> T Fs 72-10220 | | |
| 2 | T Fs 72-13345 ^{+))} | Tastenkнопf | 1 | |
| 5 | T Fs 72-13296 | Tastenhebel | 1 | |
| | | <u>Tastenhebel</u> T Fs 72-10224 | | |
| 2 | T Fs 72-13345 ^{+))} | Tastenkнопf | 1 | |
| 7 | T Fs 72-13301 | Tastenhebel | 1 | |
| | | <u>Tastenhebel</u> T Fs 72-10228 | | |
| 2 | T Fs 72-13345 ^{+))} | Tastenkнопf | 1 | |
| 9 | T Fs 72-13306 | Tastenhebel | 1 | |
| 10 | T Fs 72-13311 | Tastenhebel | 3 1 ⁺⁺⁾ | |

^{+))} Beschriftung und F -Nr. angeben !
⁺⁺⁾ Stückzahl bei Schmalastatur !



1



2



3



4



5



6



7






8



9



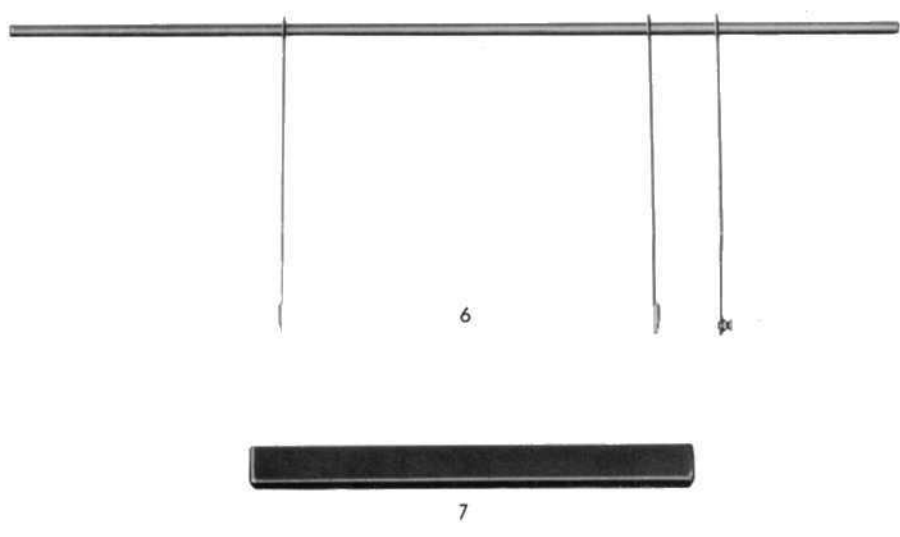


10


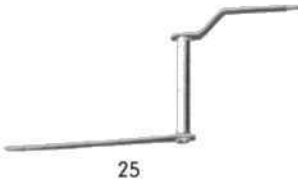
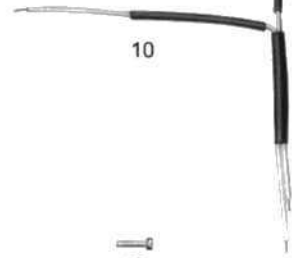




| lfd. Nr. | Bestellnummer | Benennung | Stück/ Gerät | Bemerkung |
|-------------|------------------------------|--------------------|-----------------|--|
| 1 | T Fs 72-10232 ⁺) | Tastenarmsatz | 1 | Einzelteile s. Seite 32 |
| 2 | T Fs 72-10261 | Tastenarm mit Rohr | 1 | Einzelteile s. Seite 32 |
| 3 | T Fs 72-10279 | Tastenarmsatz | 1 | für Schmaltastatur Einzelteile s. Seite 32 |

⁺) Beschriftung der Tasten und F. -Nr. angeben!

| lfd. Nr. | Bestellnummer | Benennung | Stück/ Gerät | Bemerkung |
|-------------|-------------------------|--|-----------------|-------------------------|
| | | <u>Tastenarmsatz</u> T Fs 72-10232 | | |
| 1 | T Fs 72-13331 | Taste | 1 | |
| 2 | T Fs 72-13331- 00002 | Taste | 1 | |
| 3 | T Fs 72-10232- 00001 | Tastenarmsatz | 1 | |
| | | <u>Tastenarm mit Rohr</u> T Fs 72-10261 | | |
| 4 | T Fs 72-10266 | Tastenarm mit Rohr | 1 | |
| 5 | T Fs 72-13331- 00001 | Taste | 1 | |
| | | <u>Tastenarmsatz</u> T Fs 72-10279 | | für Schmal- tastatur |
| 6 | T Fs 72-10284 | Tastenarm mit Achse | 1 | |
| 7 | T Fs 72-13338 | Taste | 1 | |





35

3.

SONDERTASTENGRUPPE

T Fs 72-00001

| lfd. Nr. | Bestellnummer | Benennung | Stück/ Gerät | Bemerkung |
|-------------|---------------|--------------------------|-----------------|----------------------------|
| 1 | T Fs 72-03299 | Zwischenplatte | 1 | |
| 2 | C22104-F1-C5 | Klemmleiste | 1 | 5polig |
| 3 | T Fs 72-03297 | Ansatzschraube | 2 | |
| 4 | T Fs 00-09199 | Zylinderschraube M 4x10 | 2 | |
| 5 | T Fs 00-09740 | Federscheibe A 4 | 2 | |
| 6 | T Fs 72-00015 | Lampenhalter | 1 | Einzelteile s. Seite 36 |
| 7 | T Fs 00-08015 | Leitungsschelle A 3 | 3 | |
| 8 | T Fs 72-00054 | Leitung, vollst. | 1 | |
| 9 | T Fs 00-09149 | Zylinderschraube M 3x4 | 3 | |
| 10 | T Fs 72-08191 | Kabel (Fs Ms 2180/3) | 1 | |
| 11 | T Fs 00-09151 | Zylinderschraube M 3x6 | 1 | |
| 12 | T Fs 72-53487 | Federöse | 1 | |
| 13 | T Fs 72-03042 | Achse | 1 | |
| 14 | T Fs 00-09377 | Scheibe, klein 3,2 | 3 | |
| 15 | T Fs 70-12107 | Zugfeder | 1 | |
| 16 | T Fs 72-00008 | Schalter | 1 | Einzelteile s. Seite 36 |
| 17 | T Fs 00-09157 | Zylinderschraube M 3x12 | 4 | |
| 18 | T Fs 72-03019 | Hebel | 1 | |
| 19 | T Fs 72-03018 | Platte | 1 | |
| 20 | T Fs 00-09355 | Scheibe, groß 3,2 | 2 | |
| 21 | T Fs 00-09739 | Federscheibe A 3 | 2 | |
| 22 | T Fs 00-08504 | Sicherungsscheibe 4 | 1 | |
| 23 | T Fs 72-03025 | Bolzen | 2 | |
| 24 | T Fs 00-08502 | Sicherungsscheibe 2,3 | 4 | |
| 25 | T Fs 72-00028 | Hebel | 1 | |
| 26 | T Fs 00-09113 | Zylinderschraube M 2,3x8 | 1 | |
| 27 | T Fs 00-09375 | Scheibe, klein 2,5 | 1 | |
| 28 | T Fs 72-03024 | Bügel | 2 | |
| 29 | T Fs 72-03026 | Achse | 1 | |
| 30 | T Fs 72-03023 | Hebel | 1 | "Dauerauslösung" |
| 31 | T Fs 72-03022 | Hebel | 1 | "Hier ist" |
| 32 | T Fs 00-08503 | Sicherungsscheibe 3,2 | 1 | |
| 33 | T Fs 72-03142 | Zugfeder | 2 | |
| 34 | T Fs 72-03027 | Stift | 1 | |
| 35 | T Fs 72-00029 | Montagebock | 1 | |
| 36 | T Fs 72-03108 | Klammer | 1 | |

| lfd. Nr. | Bestellnummer | Benennung | Stück / Gerät | Bemerkung |
|----------|------------------|--------------------------------------|------------------|-----------|
| | | <u>Lampenhalter</u> T Fs 72-00015 | | |
| 1 | C22230-Z7-C1 | Lampenfassung | 1 | |
| 2 | T Fs 72-03073 | Winkel | 1 | |
| 3 | T Fs 72-03070 | Buchse | 1 | |
| 4 | T Fs 00-09377 | Scheibe, klein 3,2 | 2 | |
| 5 | T Fs 72-03071 | Halteblech | 1 | |
| 6 | C39123-Z28-C1 | Gimmetall-Lager | 2 | |
| 7 | T Fs 00-09739 | Federscheibe A 3 | 2 | |
| 8 | T Fs 00-09423 | Sechskantmutter, hoch M 3 | 2 | |
| | | <u>Schalter</u> T Fs 72-00008 | | |
| 7 | T Fs 00-09739 | Federscheibe A 3 | 1 | |
| 9 | T Fs 00-09151 | Zylinderschraube M 3x6 | 1 | |
| 10 | T Fs 72-03032 | Schaltblech | 1 | |
| 11 | C22315-Z13-C13 | Mikro-Schalter | 1 | |
| | | <u>Zählwerk</u> T Fs 72-00002 | | |
| 12 | T Fs 00-09510 Sz | Sechskantschraube M 3x6 | 2 | |
| 13 | T Fs 72-03438 | Platte | 2 | |
| 14 | T Fs 72-00063 | Montagewinkel | 1 | |
| 15 | T Fs 00-09112 | Zylinderschraube M 2,3x7 | 2 | |
| 16 | T Fs 00-09738 | Federscheibe A 2,3 | 2 | |
| 17 | T Fs 00-09375 | Scheibe, klein 2,5 | 2 | |
| 18 | T Fs 72-03057 | Schraubenrad | 1 | 50 Baud |
| 19 | C22407-Z1-C1 | Umdrehungszähler | 1 | |



1



2



3



5



4



6



7



8



11



9



7




10



12



13



14



15



16



17



18



19



1



2



3



4



5



6



7



8



9



10



11



12



13



14



15



16



17



18



19



20



21



22



23



14



24



16



25



26



27

4.

SENDER

T Fs 72-20000-10000

| lfd. Nr. | Bestellnummer | Benennung | Stück/ Gerät | Bemerkung |
|-------------|---------------|---------------------------|-----------------|----------------------------|
| 1 | T Fs 72-20048 | Namenwalze | 1 | Einzelteile s. Seite 47 |
| 2 | T Fs 72-20043 | Antrieb | 1 | Einzelteile s. Seite 47 |
| 3 | T Fs 72-23187 | Scheibe | 1 | |
| 4 | T Fs 00-09151 | Zylinderschraube M 3x6 | 2 | |
| 5 | T Fs 72-23352 | Winkel | 1 | |
| 6 | T Fs 72-23172 | Blattfeder | 1 | |
| 7 | T Fs 00-09425 | Sechskantmutter, hoch M 4 | 1 | |
| 8 | T Fs 00-09714 | Federring B 4 | 1 | |
| 9 | T Fs 72-53708 | Scheibe | 1 | |
| 10 | C22106-F2-C4 | Ring-Rillenlager | 1 | |
| 11 | T Fs 72-23201 | Abstandsrohr | 1 | |
| 12 | T Fs 72-23351 | Scheibe | 1 | |
| 13 | T Fs 72-20088 | Kupplung | 1 | Einzelteile s. Seite 47 |
| 14 | T Fs 00-08502 | Sicherungsscheibe 2,3 | 2 | |
| 15 | T Fs 72-20104 | Sperrhebel | 1 | |
| 16 | T Fs 00-09356 | Scheibe, groß 3,7 | 2 | |
| 17 | T Fs 00-08503 | Sicherungsscheibe 3,2 | 1 | |
| 18 | T Fs 72-23053 | Auslösebügel | 1 | |
| 19 | T Fs 72-20007 | Hebel mit Buchse | 1 | |
| 20 | T Fs 72-23039 | Filzscheibe | 2 | |
| 21 | T Fs 72-23191 | Zugfeder | 1 | |
| 22 | T Fs 72-23225 | Zugfeder | 1 | |
| 23 | T Fs 72-53866 | Zugfeder | 1 | |
| 24 | T Fs 72-20054 | Hebel mit Auslöseklinke | 1 | |
| 25 | T Fs 00-09155 | Zylinderschraube M 3x10 | 1 | |
| 26 | T Fs 00-09739 | Federscheibe A 3 | 1 | |
| 27 | T Fs 72-20036 | Schmierung | 1 | |

| lfd. Nr. | Bestellnummer | Benennung | Stück/ Gerät | Bemerkung |
|-------------|---------------|---------------------------|-----------------|----------------------------|
| 1 | T Fs 00-08502 | Sicherungsscheibe 2,3 | 1 | |
| 2 | T Fs 00-09111 | Zylinderschraube M 2,3x6 | 1 | |
| 3 | T Fs 72-23210 | Achse | 1 | |
| 4 | T Fs 72-23048 | Filzscheibe | 2 | |
| 5 | T Fs 72-23050 | Abstandsrohr | 1 | |
| 6 | T Fs 72-23049 | Wippe | 1 | |
| 7 | T Fs 72-23112 | Zugfeder | 1 | |
| 8 | T Fs 00-09153 | Zylinderschraube M 3x8 | 4 | |
| 9 | T Fs 00-09739 | Federscheibe A 3 | 3 | |
| 10 | T Fs 00-09355 | Scheibe, groß 3,2 | 2 | |
| 11 | T Fs 72-23051 | Führungskamm | 1 | |
| 12 | T Fs 00-09425 | Sechskantmutter, hoch M 4 | 1 | |
| 13 | T Fs 00-09379 | Scheibe, klein 4,3 | 1 | |
| 14 | T Fs 72-23052 | Lagerbolzen | 1 | |
| 15 | T Fs 72-20103 | Hebel mit Welle | 1 | |
| 16 | T Fs 72-23039 | Filzscheibe | 1 | |
| 17 | T Fs 72-20004 | Kontaktsteuerhebel | 1 | Einzelteile s. Seite 47 |
| 18 | T Fs 72-20006 | Vorschubhebel | 1 | |
| 19 | T Fs 72-20045 | Schalthebel | 1 | |
| 20 | T Fs 00-09151 | Zylinderschraube M 3x6 | 1 | |
| 21 | T Fs 72-23225 | Zugfeder | 1 | |
| 22 | T Fs 72-23214 | Zugfeder | 1 | |
| 23 | T Fs 72-23194 | Zugfeder | 7 | |
| 24 | T Fs 72-23034 | Rohr | 1 | |
| 25 | T Fs 72-23035 | Filzscheibe | 4 | |
| 26 | T Fs 72-20003 | Nachdrückhebel | 1 | |
| 27 | T Fs 72-23038 | Schritthebel | 6 | |
| 28 | T Fs 72-23047 | Halteblech | 1 | |
| 29 | T Fs 72-23071 | Achse | 1 | |
| 30 | T Fs 72-20063 | Zugfeder | 1 | |
| 31 | T Fs 00-08503 | Sicherungsscheibe 3,2 | 2 | |



1

2



3

4



5



6

7

8

9

10



11

12

13



14



15

16



17



18




19

8

21

22

23



24

25



26




27

25

28

9

20



29



30



23

31

1



2



3



4



5



6



7

8



5



9



10



11



12

13



14



15



16

17



18



3



19



20



21



23



24



22



26



27



25



28



29



30



25



31



32



18



3




19

| lfd. Nr. | Bestellnummer | Benennung | Stück/ Gerät | Bemerkung |
|-------------|---------------|---------------------------|-----------------|-----------|
| 1 | T Fs 00-09425 | Sechskantmutter, hoch M 4 | 1 | |
| 2 | T Fs 00-09155 | Zylinderschraube M 3x10 | 2 | |
| 3 | T Fs 00-09739 | Federscheibe A 3 | 6 | |
| 4 | T Fs 72-20050 | Schmierung | 1 | |
| 5 | T Fs 00-09113 | Zylinderschraube M 2,3x8 | 3 | |
| 6 | T Fs 00-09738 | Federscheibe A 2,3 | 2 | |
| 7 | T Fs 72-23020 | Führungskamm | 1 | |
| 8 | T Fs 00-09740 | Federscheibe A 4 | 1 | |
| 9 | T Fs 00-09375 | Scheibe, klein 2,5 | 1 | |
| 10 | T Fs 72-23174 | Achse | 1 | |
| 11 | T Fs 72-23252 | Rückstellbügel | 1 | |
| 12 | T Fs 72-23028 | Achse | 1 | |
| 13 | T Fs 00-09357 | Scheibe, groß 4,3 | 1 | |
| 14 | T Fs 72-53464 | Filzring | 4 | |
| 15 | T Fs 72-53785 | Zugfeder | 1 | |
| 16 | T Fs 00-08502 | Sicherungsscheibe 2,3 | 1 | |
| 17 | T Fs 72-23114 | Abstandsrohr | 2 | |
| 18 | T Fs 00-09153 | Zylinderschraube M 3x8 | 4 | |
| 19 | T Fs 72-23012 | Lagerblech | 2 | |
| 20 | T Fs 72-23027 | Hebel | 1 | |
| 21 | T Fs 72-23033 | Hebel | 1 | |
| 22 | T Fs 72-23372 | Federring | 1 | |
| 23 | T Fs 72-23026 | Hebel | 1 | |
| 24 | T Fs 72-23032 | Hebel | 1 | |
| 25 | C22106-F2-C17 | Ring-Rillenkammer | 2 | |
| 26 | T Fs 72-23025 | Hebel | 1 | |
| 27 | T Fs 72-23031 | Hebel | 1 | |
| 28 | T Fs 72-23024 | Hebel | 1 | |
| 29 | T Fs 72-23030 | Hebel | 1 | |
| 30 | T Fs 72-23013 | Nockenwelle | 1 | |
| 31 | T Fs 72-23023 | Hebel | 1 | |
| 32 | T Fs 72-23029 | Hebel | 1 | |

| lfd. Nr. | Bestellnummer | Benennung | Stück/ Gerät | Bemerkung |
|-------------|---------------|--------------------------|-----------------|----------------------------|
| 1 | T Fs 72-20074 | Deckel | 1 | Einzelteile s. Seite 47 |
| 2 | T Fs 72-20056 | Montagebock mit Stiften | 1 | |
| 3 | T Fs 72-23107 | Einsteckfuß | 3 | |
| 4 | T Fs 00-09110 | Zylinderschraube M 2,3x5 | 1 | |
| 5 | T Fs 00-09375 | Scheibe, klein 2,5 | 1 | |
| 6 | T Fs 72-23021 | Achse | 1 | |
| 7 | T Fs 72-20105 | Sperrbügel | 1 | |
| 8 | T Fs 72-43064 | Zugfeder | 1 | |
| 9 | T Fs 00-09153 | Zylinderschraube M 3x8 | 5 | |
| 10 | T Fs 72-23305 | Blech | 1 | |
| 11 | T Fs 00-09108 | Zylinderschraube M 2,3x4 | 1 | |
| 12 | T Fs 72-23206 | Blattfeder | 3 | |
| 13 | T Fs 72-20090 | Bremsscheibe | 1 | |
| 14 | T Fs 00-09739 | Federscheibe A3 | 4 | |
| 15 | T Fs 00-09355 | Scheibe, groß 3,2 | 2 | |
| 16 | T Fs 72-20027 | Kontaktfedersatz | 1 | |
| 17 | C42334-A19-A1 | Messerleiste 8polig | 1 | |
| 18 | T Fs 72-20019 | Kontaktsteuerung | 1 | |
| 19 | T Fs 00-09094 | Zylinderschraube M 1,7x8 | 2 | |



1



2



3



4



5



6



7



8



9



10



11



12



13



9



14



15



16



17



9



14



18



19

○
1

○
13

—
2



3



4



5



6



7



8



9



10



11



12



1



13



14



15



16



17



18



19



20



13



1



21



22

| lfd. Nr. | Bestellnummer | Benennung | Stück/ Gerät | Bemerkung |
|-------------|------------------|--|-----------------|-----------|
| | | <u>Deckel</u> T Fs 72-20074 | | |
| 1 | T Fs 00-09377 | Scheibe, klein 3,2 | 4 | |
| 2 | T Fs 00-08744 | Halsschraube M 3x16 | 4 | |
| 3 | T Fs 72-23131 | Deckel | 1 | |
| 4 | T Fs 72-20062 | Abschirmschlauch | 1 | |
| 13 | T Fs 00-09739 | Federscheibe A 3 | 4 | |
| | | <u>Kupplung</u> T Fs 72-20088 | | |
| 5 | T Fs 72-20025 | Kupplungsteil | 1 | |
| 6 | T Fs 72-23160 | Schaltstern | 1 | |
| 7 | T Fs 72-20034 | Klinke | 3 | |
| 8 | T Fs 72-53203 | Scheibe | 3 | |
| 9 | T Fs 72-23147 | Drehfeder | 3 | |
| 10 | T Fs 72-53679 | Omegafeder | 1 | |
| | | <u>Kontaktsteuerhebel</u> T Fs 72-20004 | | |
| 1 | T Fs 00-09377 | Scheibe, klein 3,2 | 1 | |
| 11 | T Fs 72-20005 | Hebel mit Stößler | 1 | |
| 12 | T Fs 72-23043 | Steuerhebel | 1 | |
| 13 | T Fs 00-09739 | Federscheibe A 3 | 1 | |
| 14 | T Fs 00-09150 | Zylinderschraube M 3x5 | 1 | |
| | | <u>Namenwalze</u> T Fs 72-20048 | | |
| 15 | T Fs 70-12223 | Namengeberkamm | 18 | |
| 16 | T Fs 72-23242 | Sicherungsblech | 1 | |
| | | <u>Antrieb</u> T Fs 72-20043 | | |
| 1 | T Fs 00-09377 | Scheibe, klein 3,2 | 1 | |
| 13 | T Fs 00-09739 | Federscheibe A 3 | 1 | |
| 17 | T Fs 72-23214 | Zugfeder | 1 | |
| 18 | T Fs 72-23213 | Sperrhebel | 1 | |
| 19 | T Fs 00-08507 | Sicherungsscheibe 7 | 1 | |
| 20 | T Fs 00-09510 Sz | Sechskantschraube M 3x6 | 1 | |
| 21 | T Fs 72-20044 | Transportrad | 1 | |
| 22 | T Fs 72-20042 | Steuerscheibe | 1 | |

5.

EMPFÄNGER

T Fs 72-40000-10000

| Ifd. Nr. | Bestellnummer | Benennung | Stück/ Gerät | Bemerkung |
|-------------|---------------|-------------------------|-----------------|----------------------------|
| 1 | T Fs 00-09151 | Zylinderschraube M 3x6 | 5 | |
| 2 | T Fs 00-09355 | Scheibe, groß 3,2 | 2 | |
| 3 | T Fs 72-43108 | Skala | 1 | |
| 4 | T Fs 72-40020 | Magnet mit Trennblech | 1 | Einzelteile s. Seite 56 |
| 5 | T Fs 00-09377 | Scheibe, klein 3,2 | 6 | |
| 6 | T Fs 00-09739 | Federscheibe A3 | 3 | |
| 7 | T Fs 00-09157 | Zylinderschraube M 3x12 | 2 | |
| 8 | T Fs 72-40044 | Zeiger | 1 | Einzelteile s. Seite 55 |
| 9 | T Fs 72-43275 | Scheibe | 1 | |
| 10 | T Fs 00-09155 | Zylinderschraube M 3x10 | 2 | |
| 11 | T Fs 72-43028 | Achse | 1 | |
| 12 | T Fs 72-43029 | Scheibe | 2 | |
| 13 | T Fs 72-40008 | Wählanker | 1 | |
| 14 | T Fs 72-43055 | Schmierring | 2 | |
| 15 | T Fs 72-40064 | Auslöseanker, vollst. | 1 | Einzelteile s. Seite 55 |
| 16 | T Fs 00-08502 | Sicherungsscheibe 2,3 | 1 | |
| 17 | T Fs 72-43063 | Zugfeder | 1 | |
| 18 | T Fs 72-43064 | Zugfeder | 1 | |
| 19 | T Fs 00-09165 | Zylinderschraube M 3x20 | 1 | |
| 20 | T Fs 72-43131 | Blech | 1 | |
| 21 | T Fs 72-43062 | Stellblech | 1 | |
| 22 | T Fs 00-09153 | Zylinderschraube M 3x8 | 1 | |



1

2



3



4

5

6



7

1

5



8

9



10



11

12



13

14



15

16

17

18

19



20

10



21

5

6

22

1

2

3



4

5



6

7



8

9



10

11

1

12

13

14

15



16

17



18

19



20

21

11

22

| lfd. Nr. | Bestellnummer | Benennung | Stück/ Gerät | Bemerkung |
|-------------|-----------------|-------------------------|-----------------|----------------------------|
| 1 | T Fs 00-09153 | Zylinderschraube M 3x8 | 3 | |
| 2 | T Fs 00-09739 | Federscheibe A 3 | 1 | |
| 3 | T Fs 72-43069 | Buchse | 1 | |
| 4 | T Fs 72-40058 | Reibkupplung | 1 | Einzelteile s. Seite 56 |
| 5 | T Fs 00-09060 | Senkschraube M 3x8 | 2 | |
| 6 | T Fs 72-43027 | Deckplatte | 1 | |
| 7 | T Fs 00-09377 | Scheibe, klein 3,2 | 2 | |
| 8 | T Fs 72-40025+) | Anschlagblech mit Stift | 1 | |
| 9 | T Fs 72-43086+) | Nadel | 1 | |
| 10 | T Fs 72-43087 | Kamm | 1 | |
| 11 | T Fs 00-09151 | Zylinderschraube M 3x6 | 2 | |
| 12 | T Fs 72-43133 | Zugfeder | 5 | |
| 13 | T Fs 72-43137 | Zugfeder | 5 | |
| 14 | T Fs 72-43060 | Zugfeder | 1 | |
| 15 | T Fs 72-43104 | Achse | 1 | |
| 16 | T Fs 72-40024+) | Führungsblech mit Stift | 1 | |
| 17 | T Fs 72-43055 | Schmierring | 2 | |
| 18 | T Fs 72-40043 | Hebel mit Schwert | 5 | |
| 19 | T Fs 72-43056 | Schmierring | 4 | |
| 20 | T Fs 72-40041 | Wählhebel | 1 | Einzelteile s. Seite 55 |
| 21 | T Fs 00-08502 | Sicherungsscheibe 2,3 | 1 | |
| 22 | T Fs 72-43050 | Führungsblech | 1 | |

+) F. -Nr. angeben!

| lfd. Nr. | Bestellnummer | Benennung | Stück/ Gerät | Bemerkung |
|-------------|---------------|-------------------------|-----------------|----------------------------|
| 1 | T Fs 72-13233 | Scheibe | 1 | |
| 2 | T Fs 72-43046 | Achse | 1 | |
| 3 | T Fs 72-43055 | Schmierring | 2 | |
| 4 | T Fs 72-40028 | Schlaghebel | 1 | |
| 5 | T Fs 72-43107 | Hebel | 1 | |
| 6 | T Fs 00-09150 | Zylinderschraube M 3x5 | 1 | |
| 7 | T Fs 72-43191 | Zugfeder | 1 | |
| 8 | T Fs 00-09155 | Zylinderschraube M 3x10 | 2 | |
| 9 | T Fs 72-40026 | Schmierung | 1 | |
| 10 | C22106-F2-C17 | Ring-Rillennlager | 1 | |
| 11 | T Fs 72-43003 | Nockenwelle | 1 | |
| 12 | T Fs 72-40003 | Drehscheibe, vollst. | 1 | Einzelteile s. Seite 55 |
| 13 | T Fs 72-43025 | Ringfeder | 1 | |
| 14 | T Fs 72-40001 | Lagerbock mit Buchsen | 1 | |



1



2

3



4



5

6

7



8



9



10



11



12



13



14



1



| lfd. Nr. | Bestellnummer | Benennung | Stück/ Gerät | Bemerkung |
|-------------|------------------|---|-----------------|-----------|
| | | <u>Drehscheibe, vollst.</u> T Fs 72-40003 | | |
| 1 | T Fs 00-08502 | Sicherungsscheibe 2,3 | 2 | |
| 2 | T Fs 72-43344 | Auslösehebel | 1 | |
| 3 | T Fs 72-40117 | Sichelhebel | 1 | |
| 4 | T Fs 72-43055 | Schmierring | 1 | |
| 5 | T Fs 72-43347 | Drehfeder | 1 | |
| 6 | T Fs 72-43024 | Zugfeder | 1 | |
| 7 | T Fs 72-40005 | Sperrhebel | 1 | |
| 8 | T Fs 72-43095 | Drehfeder | 1 | |
| 9 | C22106-F2-C6 | Ring-Rillenlager | 1 | |
| 10 | T Fs 72-43281 | Federring | 1 | |
| 11 | T Fs 72-40004 | Drehscheibe | 1 | |
| | | <u>Zeiger</u> T Fs 72-40044 | | |
| 12 | T Fs 00-08081 Sz | Sechskantschraube M 3x4 | 1 | |
| 13 | T Fs 00-09377 | Scheibe, klein 3,2 | 1 | |
| 14 | T Fs 72-43148 | Blech | 1 | |
| 15 | T Fs 72-40045 | Hebel | 1 | |
| | | <u>Wählhebel</u> T Fs 72-40041 | | |
| 16 | T Fs 00-09113 | Zylinderschraube M 2,3x8 | 1 | |
| 17 | T Fs 00-09738 | Federscheibe A 2,3 | 1 | |
| 18 | T Fs 72-43212 | Bügel | 1 | |
| 19 | T Fs 72-43213 | Schmierfilz | 1 | |
| 20 | T Fs 72-43142 | Stellblech | 1 | |
| 21 | T Fs 72-40042 | Hebel mit Stift | 1 | |
| | | <u>Auslöseanker, vollst.</u> T Fs 72-40064 | | |
| 17 | T Fs 00-09738 | Federscheibe A 2,3 | 1 | |
| 22 | T Fs 00-09108 | Zylinderschraube M 2,3x4 | 1 | |
| 24 | T Fs 72-43288 | Hebel | 1 | |
| 25 | T Fs 72-40092 | Auslöseanker | 1 | |

| lfd. Nr. | Bestellnummer | Benennung | Stück/ Gerät | Bemerkung |
|-------------|---------------|---|-----------------|-----------|
| | | <u>Reibkupplung</u> T Fs 72-40058 | | |
| 1 | T Fs 00-08667 | Sicherungsring 31 x 1,2 | 1 | |
| 2 | T Fs 72-43145 | Schraube | 1 | |
| 3 | T Fs 72-43180 | Bolzen | 1 | |
| 4 | T Fs 72-43181 | Bolzen | 2 | |
| 5 | T Fs 72-43179 | Scheibe | 1 | |
| 6 | T Fs 72-43184 | Gewindescheibe | 1 | |
| 7 | T Fs 72-43285 | Druckfeder | 3 | |
| 8 | T Fs 72-43279 | Filzscheibe | 2 | |
| 9 | T Fs 72-43182 | Hülse | 3 | |
| 10 | T Fs 72-43067 | Scheibe | 1 | |
| 11 | T Fs 72-43178 | Scheibe | 1 | |
| 12 | T Fs 72-40059 | Kupplungskörper | 1 | |
| 13 | T Fs 72-43183 | Filzstreifen | 1 | |
| | | <u>Magnet mit Trennblech</u> T Fs 72-40020 | | |
| 14 | T Fs 72-03256 | Ansatzschraube | 1 | |
| 15 | C22104-F1-C2 | Klemmleiste | 1 | 2polig |





6.

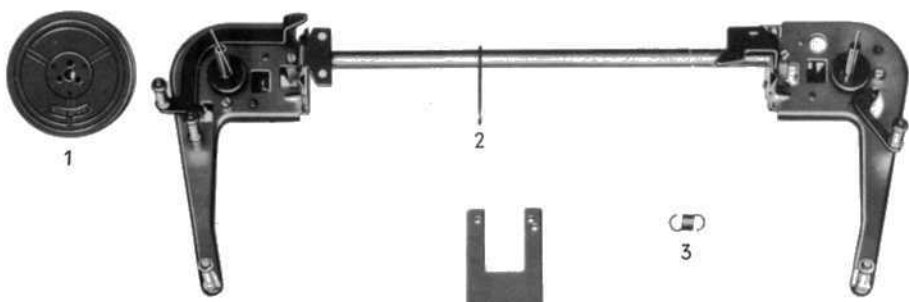
DRUCKER

T Fs 72-50000+)

| lfd. Nr. | Bestellnummer | Benennung | Stück/ Gerät | Bemerkung |
|-------------|-----------------|-----------------|-----------------|----------------------------|
| 1 | T Fs 72-50001+) | Drucker | 1 | Einzelteile s. Seite 60 |
| 2 | T Fs 72-53999 | Zugfeder | 1 | |
| 3 | T Fs 72-50120+) | Typenhebelwagen | 1 | Einzelteile s. Seite 96 |

+) F. -Nr. angeben!

| lfd. Nr. | Bestellnummer | Benennung | Stück/ Gerät | Bemerkung |
|----------|---------------|------------------------|-----------------|----------------------------|
| 1 | T Fs 72-54694 | Farbband | 1 | |
| 2 | T Fs 72-50181 | Farbbandträger | 1 | Einzelteile s. Seite 87 |
| 3 | T Fs 72-54239 | Zugfeder | 1 | |
| 4 | T Fs 00-09153 | Zylinderschraube M 3x8 | 6 | |
| 5 | T Fs 00-09739 | Federscheibe A 3 | 6 | |
| 6 | T Fs 00-09377 | Scheibe, klein 3,2 | 4 | |
| 7 | T Fs 00-09355 | Scheibe, groß 3,2 | 4 | |
| 8 | T Fs 72-53324 | Platte | 1 | |
| 9 | T Fs 72-50354 | Papiersattel | 1 | Einzelteile s. Seite 84 |
| 10 | T Fs 00-09151 | Zylinderschraube M 3x6 | 3 | |
| 11 | T Fs 00-08504 | Sicherungsscheibe 4 | 1 | |
| 12 | T Fs 72-54692 | Bolzen | 1 | |
| 13 | T Fs 72-23187 | Scheibe | 1 | |
| 14 | T Fs 72-54693 | Druckfeder | 1 | |
| 15 | T Fs 72-53284 | Achse | 1 | |
| 16 | T Fs 72-50045 | Hebel mit Buchse | 1 | |
| 17 | T Fs 72-53907 | Winkel | 1 | |
| 18 | T Fs 72-53820 | Zugfeder | 1 | |
| 19 | T Fs 72-53487 | Federöse | 3 | |
| 20 | T Fs 72-50298 | Hebel mit Achse | 1 | |
| 21 | T Fs 72-50046 | Andruckrolle | 1 | |
| 22 | T Fs 72-50043 | Papierführung | 1 | Einzelteile s. Seite 84 |
| 23 | T Fs 72-53795 | Zugfeder | 2 | |



1

2

3

4


7

8

4

5

6



9

10

7

11

12

13

14

15

10

5



16



17

7

5

10

18

19



20



22

23


21

19





1



2



3



4



6



7



8



9



10



4



11



12



13



14



15



16



17



18



10



19



20



21



17



5



5



16



22



23



24



25

| lfd. Nr. | Bestellnummer | Benennung | Stück/ Gerät | Bemerkung |
|----------|---------------|---------------------------|--------------|----------------------------|
| 1 | T Fs 72-50180 | Schreibwalze, vollst. | 1 | Einzelteile s. Seite 84 |
| 2 | T Fs 72-50054 | Achse mit Stirnrad | 1 | |
| 3 | T Fs 72-53467 | Filzring | 1 | |
| 4 | T Fs 00-09377 | Scheibe, klein 3,2 | 2 | |
| 5 | T Fs 00-09153 | Zylinderschraube M 3x8 | 4 | |
| 6 | T Fs 72-53463 | Filzring | 1 | |
| 7 | T Fs 72-50350 | Schalthebel | 1 | Einzelteile s. Seite 95 |
| 8 | T Fs 72-53468 | Filzring | 1 | |
| 9 | T Fs 72-50106 | Drehknopf | 1 | |
| 10 | T Fs 00-09157 | Zylinderschraube M 3x12 | 3 | |
| 11 | T Fs 72-53786 | Blech | 1 | |
| 12 | T Fs 72-53722 | Führungsanschlag | 1 | |
| 13 | T Fs 72-54386 | Platte | 1 | |
| 14 | T Fs 72-53350 | Stirnrad | 1 | |
| 15 | T Fs 72-53489 | Zugfeder | 1 | |
| 16 | T Fs 00-09739 | Federscheibe A 3 | 4 | |
| 17 | T Fs 72-53271 | Scheibe | 2 | |
| 18 | T Fs 72-50047 | Achse mit Andruckrolle | 1 | |
| 19 | T Fs 72-53352 | Scheibe | 1 | |
| 20 | T Fs 72-53270 | Hebel | 1 | |
| 21 | T Fs 72-53773 | Ansatzbuchse | 1 | |
| 22 | T Fs 72-53353 | Platte | 1 | |
| 23 | T Fs 00-09355 | Scheibe, groß 3,2 | 2 | |
| 24 | T Fs 72-53357 | Abstreifleiste | 1 | |
| 25 | T Fs 00-08089 | Linsensenkschraube M 3x10 | 1 | |

| lfd. Nr. | Bestellnummer | Benennung | Stück/ Gerät | Bemerkung |
|-------------|---------------|----------------------------|-----------------|----------------------------|
| 1 | T Fs 00-09153 | Zylinderschraube M 3x8 | 8 | |
| 2 | T Fs 00-09739 | Federscheibe A 3 | 4 | |
| 3 | T Fs 72-50105 | Rasthebel mit Winkel | 1 | Einzelteile s. Seite 91 |
| 4 | T Fs 72-53867 | Zugfeder | 1 | |
| 5 | T Fs 72-53172 | Platte | 1 | |
| 6 | T Fs 72-53334 | Zugfeder | 6 | |
| 8 | T Fs 72-50348 | Zeilengetriebe | 1 | Einzelteile s. Seite 91 |
| 9 | T Fs 72-50346 | Umschaltgetriebe | 1 | Einzelteile s. Seite 91 |
| 10 | T Fs 00-09377 | Scheibe, klein 3, 2 | 4 | |
| 11 | T Fs 72-53345 | Stellblech | 1 | |
| 12 | T Fs 72-53344 | Achse | 1 | |
| 13 | T Fs 72-53466 | Filzring | 1 | |
| 14 | T Fs 72-53347 | Ring | 1 | |
| 15 | T Fs 72-53225 | Scheibe | 1 | |
| 16 | T Fs 72-53513 | Filzscheibe | 2 | |
| 17 | T Fs 72-50351 | Rastgetriebe | 1 | Einzelteile s. Seite 95 |
| 18 | T Fs 00-09380 | Scheibe, klein 5, 3 | 1 | |
| 19 | T Fs 00-09391 | Sechskantmutter, flach M 5 | 1 | |
| 20 | T Fs 00-09151 | Zylinderschraube M 3x6 | 1 | |
| 21 | T Fs 72-50347 | Glocke | 1 | Einzelteile s. Seite 88 |
| 22 | T Fs 72-43064 | Zugfeder | 1 | |
| 23 | T Fs 72-03142 | Zugfeder | 1 | |
| 24 | T Fs 72-53460 | Blech | 1 | |
| 25 | T Fs 00-09163 | Zylinderschraube M 3x18 | 1 | |
| 26 | T Fs 00-09825 | Abstandsrohr 5x0, 75x10 | 1 | |
| 27 | T Fs 00-09423 | Sechskantmutter, hoch M 3 | 1 | |



1

2



4



2

1

3

5



6

6

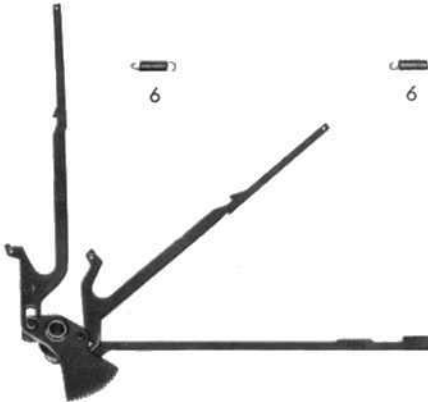


6

6

8

9



1

10

11



12

10

1

13

14

15

16



17

18

19

20



21

22

23

24

10

1

25

26

27

24

10

1

25

26

27



1



2



3



4



5



6



7



8



9



3



10



11



12



13



2



9



14



15



16



17



18



19



20



21



22



26



27



24



25



13



16



13



16



28



29



13



24



13



16



30



31



32



24



33

| lfd. Nr. | Bestellnummer | Benennung | Stück/ Gerät | Bemerkung |
|-------------|---------------|-----------------------------|-----------------|----------------------------|
| 1 | T Fs 72-53470 | Filzring | 2 | |
| 2 | T Fs 00-09201 | Zylinderschraube M 4x15 | 3 | |
| 3 | T Fs 00-09379 | Scheibe, klein 4,3 | 2 | |
| 4 | T Fs 72-53193 | Achse | 1 | |
| 5 | T Fs 72-53184 | Achse | 2 | |
| 6 | T Fs 72-50028 | Schwinge | 1 | |
| 7 | T Fs 72-53831 | Zugfeder | 2 | |
| 8 | T Fs 72-53774 | Schlitzmutter | 1 | |
| 9 | T Fs 00-09740 | Federscheibe A 4 | 3 | |
| 10 | T Fs 72-53182 | Gabel | 1 | |
| 11 | T Fs 72-53183 | Exzeterschraube | 1 | |
| 12 | T Fs 72-53487 | Federöse | 1 | |
| 13 | T Fs 00-09153 | Zylinderschraube M 3x8 | 7 | |
| 14 | T Fs 72-50247 | Stoßdämpfer | 1 | Einzelteile s. Seite 88 |
| 15 | T Fs 72-53940 | Zugfeder | 1 | |
| 16 | T Fs 00-09739 | Federscheibe A 3 | 6 | |
| 17 | T Fs 00-08504 | Sicherungsscheibe 4 | 1 | |
| 18 | T Fs 72-53777 | Riegel | 1 | |
| 19 | T Fs 72-53938 | Federaufhängeblech | 1 | |
| 20 | T Fs 00-09394 | Sechskantmutter, fläch M 10 | 1 | |
| 21 | T Fs 72-53776 | Bolzen | 1 | |
| 22 | T Fs 72-53367 | Exzenterbuchse | 1 | |
| 24 | T Fs 72-43105 | Zugfeder | 3 | |
| 25 | T Fs 72-53762 | Platte | 1 | |
| 26 | T Fs 72-53717 | Bremshebel | 1 | |
| 27 | T Fs 72-50190 | Umschalthebel | 1 | Einzelteile s. Seite 95 |
| 28 | T Fs 72-43275 | Scheibe | 1 | |
| 29 | T Fs 72-50352 | Lagerblech | 1 | Einzelteile s. Seite 95 |
| 30 | T Fs 00-09355 | Scheibe, groß 3,2 | 1 | |
| 31 | T Fs 72-53761 | Buchse | 1 | |
| 32 | T Fs 72-53760 | Schaltklinke | 1 | |
| 33 | T Fs 72-53977 | Schaltklinke | 1 | |

| lfd. Nr. | Bestellnummer | Benennung | Stück/ Gerät | Bemerkung |
|----------|---------------|----------------------------|--------------|-----------|
| 1 | T Fs 00-09153 | Zylinderschraube M 3x8 | 2 | |
| 1a | T Fs 00-09155 | Zylinderschraube M 3x10 | 2 | |
| 2 | T Fs 00-09377 | Scheibe, klein 3,2 | 2 | |
| 3 | T Fs 72-53429 | Winkel | 1 | |
| 4 | T Fs 72-54557 | Kamm | 1 | |
| 5 | T Fs 00-09739 | Federscheibe A 3 | 5 | |
| 6 | T Fs 00-09151 | Zylinderschraube M 3x6 | 3 | |
| 7 | T Fs 72-50259 | Zugfeder | 1 | |
| 8 | T Fs 72-53407 | Zugfeder | 1 | |
| 9 | T Fs 00-09390 | Sechskantmutter, flach M 4 | 1 | |
| 10 | T Fs 72-53446 | Hebel | 1 | |
| 11 | T Fs 72-53147 | Scheibe | 1 | |
| 12 | T Fs 72-43056 | Schmierring | 1 | |
| 13 | T Fs 00-09379 | Scheibe, klein 4,3 | 1 | |
| 14 | T Fs 72-53447 | Bolzen | 1 | |
| 15 | T Fs 72-53704 | Ritzel mit Exzenter | 1 | |
| 16 | T Fs 72-53470 | Filzring | 2 | |
| 17 | T Fs 72-54061 | Buchse | 1 | |
| 18 | T Fs 72-54062 | Gewicht | 2 | |
| 19 | T Fs 72-54063 | Zugfeder | 1 | |
| 20 | T Fs 72-53466 | Filzring | 2 | |
| 21 | T Fs 00-08502 | Sicherungsscheibe 2,3 | 1 | |
| 22 | T Fs 72-50212 | Hebel | 1 | |
| 23 | T Fs 72-53869 | Zugfeder | 1 | |
| 24 | T Fs 00-08505 | Sicherungsscheibe 5 | 1 | |
| 25 | T Fs 72-53469 | Filzring | 1 | |
| 26 | T Fs 72-53866 | Zugfeder | 1 | |
| 27 | T Fs 72-50213 | Welle mit Hebel | 1 | |
| 28 | T Fs 72-53835 | Bügel | 1 | |





1




2



3



4



5



6



7



6



8



10



9



11



12



15



16



17



18



22



14



22



1



1



19



20



21



1



1



22



23



24



2



22

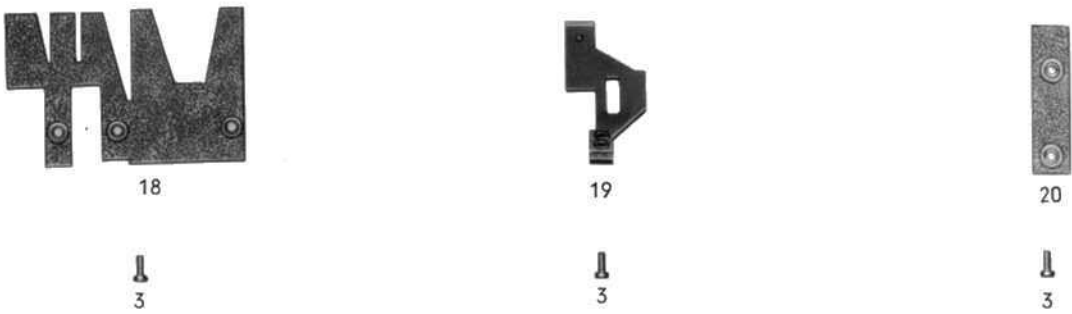


1

| lfd. Nr. | Bestellnummer | Benennung | Stück/ Gerät | Bemerkung |
|----------|-----------------|-------------------------------|--------------|----------------------------|
| 1 | T Fs 00-09153 | Zylinderschraube M 3x8 | 11 | |
| 2 | T Fs 00-09355 | Scheibe, groß 3,2 | 4 | |
| 3 | T Fs 72-53139 | Führungsschiene | 1 | |
| 4 | T Fs 72-50074 | Hebel | 5 | |
| 5 | T Fs 72-50473 | Übertragungsschiene mit Hebel | 5 | Einzelteile s. Seite 88 |
| 6 | T Fs 00-08502 | Sicherungsscheibe 2,3 | 2 | |
| 7 | T Fs 72-53148 | Achse | 1 | |
| 8 | T Fs 72-54810 | Achse | 1 | |
| 9 | T Fs 72-53141+) | Wählschiene | 1 | 1. hinten |
| 10 | T Fs 72-53154 | Kamm | 1 | |
| 11 | T Fs 72-53142+) | Wählschiene | 1 | 2. |
| 12 | T Fs 72-53153 | Kamm | 1 | |
| 14 | T Fs 72-53464 | Filzring | 6 | |
| 15 | T Fs 72-53143+) | Wählschiene | 1 | 3. |
| 16 | T Fs 72-53144+) | Wählschiene | 1 | 4. |
| 17 | T Fs 72-53145+) | Wählschiene | 1 | 5. vorn |
| 18 | T Fs 72-53146 | Sperrschiene | 1 | |
| 19 | T Fs 72-50224 | Exzenter | 2 | |
| 20 | T Fs 72-43105 | Zugfeder | 1 | |
| 21 | T Fs 72-53862 | Buchse | 2 | |
| 22 | T Fs 00-09739 | Federscheibe A3 | 7 | |
| 23 | T Fs 72-53152 | Winkel | 1 | |
| 24 | T Fs 72-50075 | Rastwinkel | 1 | |

+) eingravierte Bezeichnung angeben!

| lfd. Nr. | Bestellnummer | Benennung | Stück/ Gerät | Bemerkung |
|----------|---------------|---------------------------|-----------------|----------------------------|
| 1 | T Fs 00-09151 | Zylinderschraube M 3x6 | 5 | |
| 2 | T Fs 72-53431 | Schiene | 1 | |
| 3 | T Fs 00-09153 | Zylinderschraube M 3x8 | 8 | |
| 4 | T Fs 00-09739 | Federscheibe A 3 | 3 | |
| 5 | T Fs 72-53406 | Blechwinkel | 1 | |
| 6 | T Fs 72-54328 | Kamm | 1 | |
| 7 | T Fs 72-53407 | Zugfeder | 2 | |
| 8 | T Fs 72-54498 | Filz | 2 | |
| 9 | T Fs 72-50568 | Sonderfunktionsachse | 1 | |
| 10 | T Fs 72-53466 | Filzring | 1 | |
| 11 | T Fs 72-53473 | Zugfeder | 1 | |
| 12 | T Fs 00-08505 | Sicherungsscheibe 5 | 1 | |
| 13 | T Fs 72-50740 | Wippe | 1 | |
| 14 | T Fs 72-50085 | Ausgleichrolle | 1 | Einzelteile s. Seite 95 |
| 15 | T Fs 72-53470 | Filzring | 2 | |
| 16 | T Fs 72-50079 | Rücksperklinke | 1 | |
| 17 | T Fs 70-12034 | Zugfeder | 1 | |
| 18 | T Fs 72-50082 | Schmierung | 1 | |
| 19 | T Fs 72-50359 | Schmierung | 1 | |
| 20 | T Fs 72-50097 | Schmierung | 1 | |
| 21 | T Fs 72-53392 | Schieber | 1 | |
| 22 | T Fs 72-54813 | Achse | 1 | |
| 23 | T Fs 00-09357 | Scheibe, groß 4,3 | 2 | |
| 24 | C22106-F2-C4 | Ring-Rillenlager | 1 | |
| 25 | T Fs 00-09740 | Federscheibe A 4 | 1 | |
| 26 | T Fs 00-09390 | Sechskantmutter, flach M4 | 1 | |





| lfd. Nr. | Bestellnummer | Benennung | Stück/ Gerät | Bemerkung |
|-------------|--------------------|---------------------------|-----------------|----------------------------|
| 1 | T Fs 00-09151 | Zylinderschraube M 3x6 | 2 | |
| 2 | T Fs 00-09355 | Scheibe, groß 3,2 | 3 | |
| 3 | T Fs 72-53933 | Hebel | 1 | |
| 4 | T Fs 72-53935 | Zugfeder | 1 | |
| 5 | T Fs 72-23035 | Filzscheibe | 2 | |
| 7 | T Fs 00-09423 | Sechskantmutter, hoch M3 | 2 | |
| 8 | T Fs 00-09739 | Federscheibe A 3 | 5 | |
| 9 | T Fs 00-09377 | Scheibe, klein 3,2 | 2 | |
| 10 | T Fs 72-54158 | Buchse | 1 | |
| 11 | T Fs 00-09159 10 K | Zylinderschraube M 3x15 | 1 | |
| 12 | T Fs 00-08662 | Sicherungsring 30 x 1,2 | 1 | |
| 13 | C22106-F2-C20 | Ring-Rillenlager | 1 | |
| 14 | T Fs 72-53398 | Scheibe | 1 | |
| 15 | T Fs 00-09153 | Zylinderschraube M 3x8 | 2 | |
| 16 | T Fs 00-09392 | Sechskantmutter, flach M6 | 1 | |
| 17 | T Fs 00-09716 | Federring B 6 | 1 | |
| 18 | T Fs 72-53775 | Scheibe | 1 | |
| 19 | T Fs 72-50500 | Kupplung | 1 | Einzelteile s. Seite 92 |
| 20 | C22106-F2-C9 | Ring-Rillenlager | 1 | |
| 21 | T Fs 72-54586 | Ring | 1 | |
| 22 | T Fs 72-53400 | Nockenwelle | 1 | |
| 23 | T Fs 72-54167 | Nockenscheibe | 1 | |
| 24 | T Fs 72-54197 | Scheibe | 1 | |
| 25 | T Fs 00-09257 | Zylinderschraube M 3x40 | 1 | |
| 26 | T Fs 72-53486 | Buchse | 1 | |

| lfd. Nr. | Bestellnummer | Benennung | Stück/ Gerät | Bemerkung |
|----------|---------------|-------------------------|-----------------|----------------------------|
| 1 | T Fs 72-54287 | Drahtbügel | 1 | |
| 2 | T Fs 72-53469 | Filzring | 2 | |
| 3 | T Fs 72-50090 | Druckerschwinge | 1 | |
| 4 | T Fs 72-50087 | Durchschlageinstellung | 1 | |
| 5 | T Fs 72-53787 | Druckstück | 1 | |
| 6 | T Fs 72-53408 | Achse | 1 | |
| 7 | T Fs 00-09739 | Federscheibe A 3 | 2 | |
| 8 | T Fs 00-09740 | Federscheibe A 4 | 3 | |
| 9 | T Fs 00-09153 | Zylinderschraube M 3x8 | 6 | |
| 10 | T Fs 00-09197 | Zylinderschraube M 4x8 | 1 | |
| 11 | T Fs 00-09195 | Zylinderschraube M 4x6 | 1 | |
| 12 | T Fs 00-09201 | Zylinderschraube M 4x15 | 1 | |
| 13 | T Fs 72-50091 | Nockenrolle | 1 | Einzelteile s. Seite 92 |
| 14 | T Fs 72-50117 | Schmierung | 1 | |
| 15 | T Fs 00-08503 | Sicherungsscheibe 3, 2 | 1 | |
| 16 | T Fs 72-53466 | Filzring | 1 | |
| 17 | T Fs 72-50084 | Auslösehebel | 1 | |
| 18 | T Fs 72-23191 | Zugfeder | 1 | |
| 19 | T Fs 72-53223 | Winkel | 1 | |
| 20 | T Fs 72-53503 | Zugfeder | 1 | |
| 21 | T Fs 70-12077 | Federöse | 1 | |
| 22 | T Fs 00-09377 | Scheibe, klein 3, 2 | 1 | |
| 23 | T Fs 72-43064 | Zugfeder | 1 | |
| 24 | T Fs 72-53221 | Achse | 1 | |
| 25 | T Fs 72-53218 | Hebel | 1 | |
| 26 | T Fs 72-53465 | Filzring | 3 | |
| 27 | T Fs 00-09380 | Scheibe, klein 5, 3 | 1 | |
| 28 | T Fs 72-50055 | Hebel | 1 | |



1



2



3



4



7



5



6



9



8



8



10



11



12



8



13



2



14



9



15



16



17



18



19



9



9



20



21



22



25



24



25



26



27



28

3



3

2

4

5

6



7



8



9



10

11

12

6



13

14

12

6

15

14



16

17

18

19



20

21



22

19



23



24




25

11

26

1



27

28



29

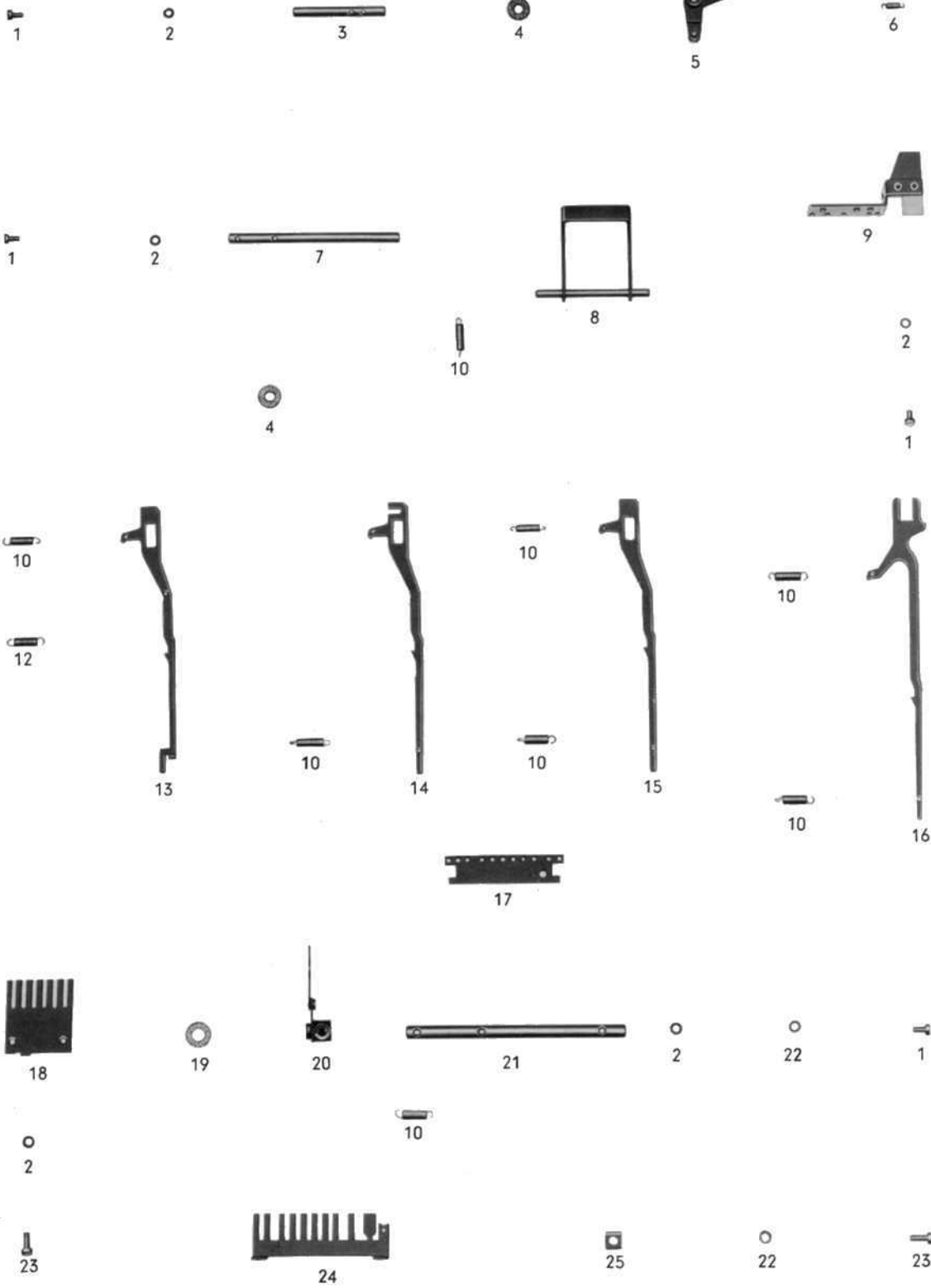
30


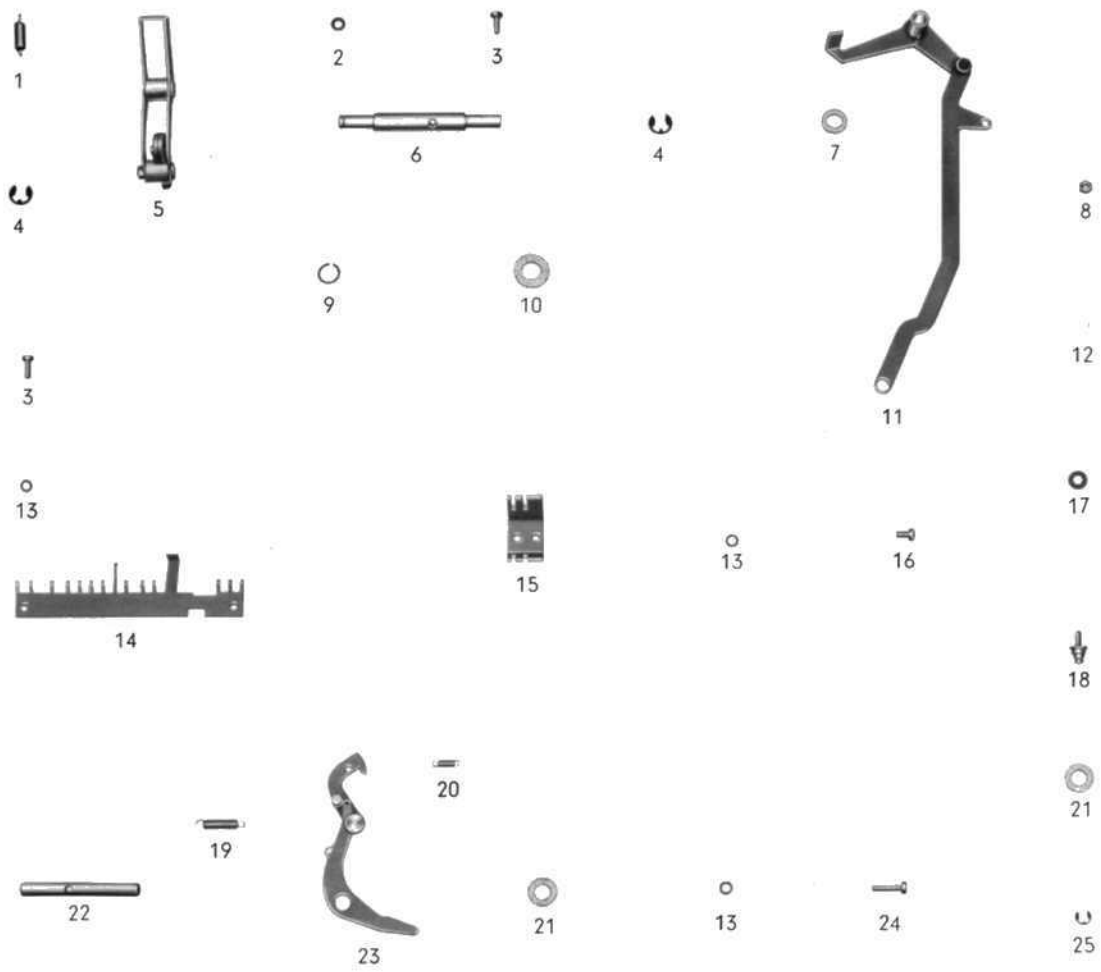
5

| lfd. Nr. | Bestellnummer | Benennung | Stück/ Gerät | Bemerkung |
|-------------|------------------------------|---------------------------|-----------------|-----------|
| 1 | T Fs 72-53503 | Zugfeder | 1 | |
| 2 | T Fs 72-50095 | Parallelführung | 1 | |
| 3 | T Fs 72-43137 | Zugfeder | 2 | |
| 4 | T Fs 00-09155 | Zylinderschraube M 3x10 | 1 | |
| 5 | T Fs 00-09151 | Zylinderschraube M 3x6 | 2 | |
| 6 | T Fs 00-09377 | Scheibe, klein 3,2 | 5 | |
| 7 | T Fs 72-53439 | Achse | 1 | |
| 8 | T Fs 72-53934 | Achse | 1 | |
| 9 | T Fs 72-54164 | Blech | 1 | |
| 10 | T Fs 72-53932 | Rasthebel | 1 | |
| 11 | T Fs 00-09157 | Zylinderschraube M 3x12 | 5 | |
| 12 | T Fs 00-09739 | Federscheibe A 3 | 4 | |
| 13 | T Fs 72-53449 | Stützschiene | 1 | |
| 14 | T Fs 00-09153 | Zylinderschraube M 3x8 | 4 | |
| 15 | T Fs 72-53450 | Anschlag | 2 | |
| 16 | T Fs 72-50096 | Buchse mit Schaltrad | 1 | |
| 17 | T Fs 00-09425 | Sechskantmutter, hoch M 4 | 1 | |
| 18 | T Fs 00-09357 | Scheibe, groß 4,3 | 1 | |
| 19 | T Fs 00-09740 | Federscheibe A 4 | 2 | |
| 20 | C22106-F2-C4 | Ring-Rillenkörper | 1 | |
| 21 | T Fs 72-53952 | Scheibe | 1 | |
| 22 | T Fs 72-53335 ⁺⁾ | Vorschubspindel | 1 | |
| 23 | T Fs 72-53451 | Lagerblech | 1 | |
| 24 | C22106-F2-C17 | Ring-Rillenkörper | 1 | |
| 25 | T Fs 72-53222 | Lagerblech | 1 | |
| 26 | T Fs 00-09197 | Zylinderschraube M 4x8 | 1 | |
| 27 | T Fs 72-50035 | Hebel | 1 | |
| 28 | T Fs 72-53217 | Ring | 2 | |
| 29 | T Fs 72-53216 | Achse | 1 | |
| 30 | T Fs 72-53226 | Platte | 1 | |

⁺⁾ eingravierte Nr. angeben


| lfd. Nr. | Bestellnummer | Benennung | Stück/ Gerät | Bemerkung |
|-------------|---------------|------------------------|-----------------|-------------|
| 1 | T Fs 00-09151 | Zylinderschraube M 3x6 | 5 | |
| 2 | T Fs 00-09377 | Scheibe, klein 3,2 | 7 | |
| 3 | T Fs 72-53346 | Achse | 1 | |
| 4 | T Fs 72-53465 | Filzring | 4 | |
| 5 | T Fs 72-50034 | Hebel | 1 | |
| 6 | T Fs 72-53604 | Zugfeder | 1 | |
| 7 | T Fs 72-53378 | Achse | 1 | |
| 8 | T Fs 72-50078 | Steuerwippe | 1 | |
| 9 | T Fs 72-50505 | Schmierung | 1 | |
| 10 | T Fs 72-53334 | Zugfeder | 8 | |
| ... | | | | |
| 12 | T Fs 72-43060 | Zugfeder | 1 | |
| 13 | T Fs 72-53374 | Zugstange | 1 | (Wer da?) |
| 14 | T Fs 72-53372 | Zugstange | 1 | (KL) |
| 15 | T Fs 72-53371 | Zugstange | 1 | (5 x Minus) |
| 16 | T Fs 72-53370 | Zugstange | 1 | (WR) |
| 17 | T Fs 72-53159 | Blech | 1 | |
| 18 | T Fs 72-53385 | Kamm | 1 | |
| 19 | T Fs 72-53466 | Filzring | 1 | |
| 20 | T Fs 72-50071 | Stange mit Hebel | 1 | |
| 21 | T Fs 72-53380 | Achse | 1 | |
| 22 | T Fs 00-09739 | Federscheibe A 3 | 3 | |
| 23 | T Fs 00-09153 | Zylinderschraube M 3x8 | 4 | |
| 24 | T Fs 72-53382 | Hebelkamm | 1 | |
| 25 | T Fs 72-53381 | Vierkant | 2 | |



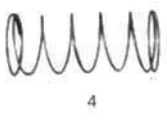


| lfd. Nr. | Bestellnummer | Benennung | Stück/ Gerät | Bemerkung |
|-------------|---------------|----------------------------------|-----------------|----------------------------|
| 1 | T Fs 72-53867 | Zugfeder | 1 | |
| 2 | T Fs 00-09355 | Scheibe, groß 3,2 | 1 | |
| 3 | T Fs 00-09153 | Zylinderschraube M 3x8 | 3 | |
| 4 | T Fs 00-08505 | Sicherungsscheibe 5 | 2 | |
| 5 | T Fs 72-50318 | Rollenhebel | 1 | Einzelteile s. Seite 92 |
| 6 | T Fs 72-54163 | Achse | 1 | |
| 7 | T Fs 72-53467 | Filzring | 1 | |
| 8 | T Fs 00-09423 | Sechskantmutter, hoch M 3 | 1 | |
| 9 | T Fs 72-53471 | Ring | 1 | |
| 10 | T Fs 72-53469 | Filzring | 3 | |
| 11 | T Fs 72-50192 | Farbbandantrieb | 1 | |
| 12 | T Fs 00-09739 | Federscheibe A 3 | 1 | |
| 13 | T Fs 00-09377 | Scheibe, klein 3,2 | 5 | |
| 14 | T Fs 72-53291 | Kamm | 1 | |
| 15 | T Fs 72-53343 | Führungskamm | 1 | |
| 16 | T Fs 00-09151 | Zylinderschraube M 3x6 | 2 | |
| 17 | T Fs 72-43275 | Scheibe | 1 | |
| 18 | T Fs 72-53968 | Lagerbolzen | 1 | |
| 19 | T Fs 72-43063 | Zugfeder | 1 | |
| 20 | T Fs 70-12299 | Zugfeder | 1 | |
| 21 | T Fs 72-53466 | Filzring | 2 | |
| 22 | T Fs 72-53379 | Achse | 1 | |
| 23 | T Fs 72-50070 | Klinkenhebel | 1 | |
| 24 | T Fs 00-09157 | Zylinderschraube M 3x12 | 1 | |
| 25 | T Fs 00-08503 | Sicherungsscheibe 3,2 | 1 | |
| 26 | T Fs 72-50027 | Druckerbock mit Einpreßteilen | 1 | |


| lfd. Nr. | Bestellnummer | Benennung | Stück/ Gerät | Bemerkung |
|-------------|---------------|---------------------------------------|-----------------|-----------|
| | | <u>Papiersattel</u> T Fs 72-50354 | | |
| 1 | T Fs 72-50051 | Papiersattel | 1 | |
| 2 | T Fs 00-08502 | Sicherungsscheibe 2,3 | 2 | |
| 3 | T Fs 72-53984 | Stange | 1 | |
| | | <u>Schreibwalze</u> T Fs 72-50180 | | |
| 4 | T Fs 72-53718 | Druckfeder | 1 | |
| 5 | T Fs 72-53719 | Scheibe | 1 | |
| 6 | T Fs 72-53721 | Hebel | 1 | |
| 7 | T Fs 72-54703 | Filzscheibe | 2 | |
| 8 | T Fs 00-09113 | Zylinderschraube M 2,3x8 | 6 | |
| 9 | T Fs 72-53275 | Zahnrad | 1 | |
| 10 | T Fs 72-50179 | Schreibwalze | 1 | |
| 11 | T Fs 72-53274 | Vorschubrad | 1 | |
| | | <u>Papierführung</u> T Fs 72-50043 | | |
| 12 | T Fs 72-50042 | Papierwanne | 1 | |
| 13 | T Fs 72-50239 | Leitblech, vollst. | 1 | |
| 14 | T Fs 72-53258 | Achse | 1 | |

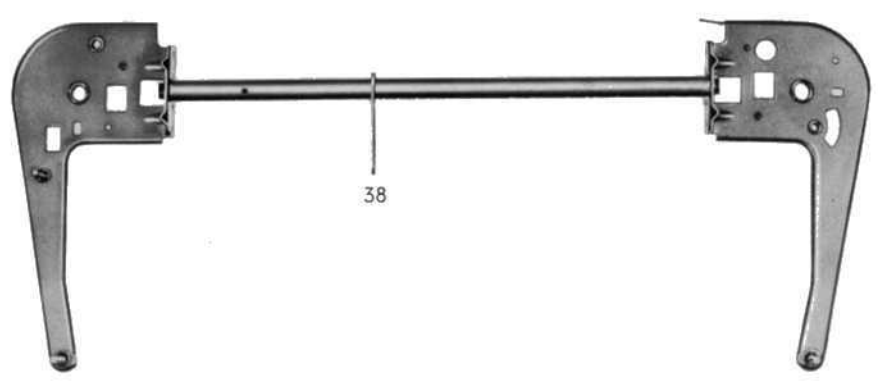



2



8





| lfd. Nr. | Bestellnummer | Benennung | Stück/ Gerät | Bemerkung |
|----------|---------------|--|-----------------|-----------|
| | | <u>Farbbandträger</u> T Fs 72-50181 | | |
| 1 | T Fs 00-09110 | Zylinderschraube M 2,3x5 | 2 | |
| 2 | T Fs 00-09738 | Federscheibe A 2,3 | 4 | |
| 3 | T Fs 00-08502 | Sicherungsscheibe 2,3 | 6 | |
| 4 | T Fs 72-53731 | Rolle | 3 | |
| 5 | T Fs 72-50187 | Schaltwinkel | 1 | |
| 6 | T Fs 72-53758 | Haltewinkel | 1 | |
| 7 | T Fs 72-53740 | Achse | 1 | |
| 8 | T Fs 72-53759 | Haltewinkel | 1 | |
| 9 | T Fs 72-50219 | Schaltwinkel | 1 | |
| 10 | T Fs 34-25980 | Mutter | 2 | |
| 11 | T Fs 72-54591 | Schaltrad | 2 | |
| 12 | T Fs 72-53838 | Filzscheibe | 2 | |
| 13 | T Fs 72-53746 | Scheibe | 2 | |
| 14 | T Fs 72-54590 | Druckfeder | 2 | |
| 15 | T Fs 72-50512 | Mitnehmer | 2 | |
| 16 | T Fs 00-09641 | Zylinderstift 1h 8x8 | 2 | |
| 17 | T Fs 72-54277 | Zugfeder | 2 | |
| 18 | T Fs 72-54276 | Blech | 2 | |
| 19 | T Fs 72-53804 | Federöse | 2 | |
| 20 | T Fs 00-08501 | Sicherungsscheibe 1,9 | 1 | |
| 21 | T Fs 00-09376 | Scheibe, klein 2,8 | 1 | |
| 22 | T Fs 72-50189 | Schalthebel | 1 | |
| 23 | T Fs 70-12226 | Zugfeder | 1 | |
| 24 | T Fs 00-08504 | Sicherungsscheibe 4 | 1 | |
| 25 | T Fs 72-53805 | Drehfeder | 1 | |
| 26 | T Fs 72-50200 | Nachspannhebel | 1 | |
| 27 | T Fs 72-53738 | Hebel | 2 | |
| 28 | T Fs 72-50210 | Rastklinke | 1 | |
| 29 | T Fs 00-08500 | Sicherungsscheibe 1,5 | 2 | |
| 30 | T Fs 72-50185 | Rastklinke | 1 | |
| 31 | T Fs 72-43105 | Zugfeder | 2 | |
| 32 | T Fs 00-09108 | Zylinderschraube M 2,3x4 | 2 | |
| 33 | T Fs 00-09353 | Scheibe, groß 2,5 | 2 | |
| 34 | T Fs 72-50513 | Klinke | 2 | |
| 35 | T Fs 72-54589 | Scheibe | 2 | |
| 36 | T Fs 72-50220 | Rastbügel | 1 | |
| 37 | T Fs 72-53844 | Zugfeder | 1 | |
| 38 | T Fs 72-50511 | Schwenkachse | 1 | |

| lfd. Nr. | Bestellnummer | Benennung | Stück/ Gerät | Bemerkung |
|----------|---------------|---|-----------------|----------------------------|
| | | <u>Übertragungsschiene mit Hebel</u> T Fs 72-50473 | | |
| 1 | T Fs 72-53161 | Übertragungsschiene | 1 | |
| 2 | T Fs 00-08502 | Sicherungsscheibe 2,3 | 1 | |
| 3 | T Fs 72-50073 | Hebel | 1 | |
| | | <u>Glocke</u> T Fs 72-50347 | | |
| 4 | T Fs 72-53224 | Winkel | 1 | |
| 5 | T Fs 43-60001 | Schalenglocke | 1 | |
| 6 | T Fs 72-13233 | Scheibe | 1 | |
| 7 | T Fs 00-09739 | Federscheibe A 3 | 1 | |
| 8 | T Fs 00-09151 | Zylinderschraube M 3x6 | 1 | |
| | | <u>Stoßdämpfer</u> T Fs 72-50247 | | |
| 8 | T Fs 00-09151 | Zylinderschraube M 3x6 | 2 | |
| 9 | T Fs 72-53713 | Ansatzschraube | 1 | |
| 10 | T Fs 00-09740 | Federscheibe A 4 | 3 | |
| 11 | T Fs 72-53708 | Scheibe | 1 | |
| 12 | T Fs 72-53712 | Exzentrerscheibe | 1 | |
| 13 | T Fs 72-53711 | Zylinderfuß | 1 | |
| 14 | T Fs 72-53366 | Zylinderdeckel | 1 | |
| 15 | T Fs 72-53360 | Dichtung | 1 | |
| 16 | T Fs 00-09200 | Zylinderschraube M 4x12 | 2 | |
| 17 | T Fs 72-53365 | Stift | 1 | |
| 18 | T Fs 72-50367 | Kolben | 1 | Einzelteile siehe unten |
| 19 | T Fs 72-53715 | Bremszylinder | 1 | |
| | | <u>Kolben</u> T Fs 72-50367 | | |
| 7 | T Fs 00-09739 | Federscheibe A 3 | 1 | |
| 20 | T Fs 72-53943 | Platte | 1 | |
| 21 | T Fs 72-54520 | Feder | 1 | |
| 22 | T Fs 72-54289 | Manschette | 1 | |
| 23 | T Fs 72-53910 | Filzscheibe | 1 | |
| 24 | T Fs 00-09064 | Senkschraube M 3x12 | 1 | |
| 25 | T Fs 72-53942 | Kolben | 1 | |
| 26 | T Fs 00-09388 | Sechskantmutter, flach M 3 | 1 | |



1



2



3



4



5



6



7



8



9



10



11



12



13



10



8



14



15



16



17



18



19



20



21



22



23



24



25



7



26



9



12



13



14



| Ifd. Nr. | Bestellnummer | Benennung | Stück/ Gerät | Bemerkung |
|----------|---------------|--|--------------|-----------|
| | | <u>Rasthebel mit Winkel</u> T Fs 72-50105 | | |
| 1 | T Fs 72-53180 | Filzstreifen | 1 | |
| 2 | T Fs 00-09816 | Abstandsrohr 5x0,75x4,5 | 2 | |
| 3 | T Fs 00-09355 | Scheibe, groß 3,2 | 2 | |
| 4 | T Fs 00-09153 | Zylinderschraube M 3x8 | 2 | |
| | | <u>Zeilengetriebe</u> T Fs 72-50348 | | |
| 5 | T Fs 00-08503 | Sicherungsscheibe 3,2 | 2 | |
| 6 | T Fs 72-50195 | Bügel | 1 | |
| 7 | T Fs 72-50196 | Zugstange | 1 | |
| 8 | T Fs 72-53251 | Zugstange | 1 | (ZL) |
| | | <u>Umschaltgetriebe</u> T Fs 72-50346 | | |
| 5 | T Fs 00-08503 | Sicherungsscheibe 3,2 | 2 | |
| 9 | T Fs 72-50175 | Segment | 1 | |
| 10 | T Fs 72-53171 | Rolle | 1 | |
| 11 | T Fs 72-53708 | Scheibe | 1 | |
| 12 | T Fs 72-53375 | Zugstange | 1 | (Bu) |
| 13 | T Fs 72-53376 | Zugstange | 1 | (Zi) |
| 14 | T Fs 72-53377 | Zugstange | 1 | |

| lfd. Nr. | Bestellnummer | Benennung | Stück/ Gerät | Bemerkung |
|----------|---------------|---------------------------|-----------------|-----------|
| | | <u>Nockenrolle</u> | | |
| | | T Fs 72-50091 | | |
| 1 | T Fs 72-50340 | Rollenhaltebügel | 1 | |
| 2 | T Fs 72-50207 | Blech mit Stift | 1 | |
| 3 | T Fs 72-53870 | Filz | 1 | |
| 4 | T Fs 72-53099 | Halbrundkerbnagel | 1 | |
| 5 | T Fs 72-54598 | Scheibe | 1 | |
| 6 | T Fs 72-53424 | Rolle | 1 | |
| 7 | T Fs 72-53423 | Buchse | 1 | |
| 8 | T Fs 72-53425 | Scheibe | 1 | |
| 9 | T Fs 72-53405 | Schraube | 1 | |
| 10 | T Fs 00-08810 | Lagernadel 2 x 7, 8 | 12 | |
| 11 | T Fs 00-09740 | Federscheibe A 4 | 1 | |
| | | <u>Rollenhebel</u> | | |
| | | T Fs 72-50318 | | |
| 12 | T Fs 72-54162 | Bolzen | 1 | |
| 13 | T Fs 72-54338 | Scheibe | 2 | |
| 14 | T Fs 00-09739 | Federscheibe A 3 | 1 | |
| 15 | T Fs 00-09423 | Sechskantmutter, hoch M 3 | 1 | |
| 16 | T Fs 00-08503 | Sicherungsscheibe 3, 2 | 1 | |
| 17 | T Fs 72-54290 | Filzring | 2 | |
| 18 | T Fs 72-50319 | Hebel | 1 | |
| 19 | T Fs 72-54337 | Rolle | 1 | |
| 20 | T Fs 00-08809 | Lagernadel 1, 5 x 7, 8 | 13 | |
| 21 | T Fs 72-54339 | Buchse | 1 | |
| | | <u>Kupplung</u> | | |
| | | T Fs 72-50500 | | |
| 22 | T Fs 72-53196 | Deckscheibe | 1 | |
| 23 | T Fs 72-53510 | Filzring | 1 | |
| 24 | T Fs 72-53689 | Buchse | 1 | |
| 25 | T Fs 72-50172 | Kupplungstrommel | 1 | |
| 26 | T Fs 72-50397 | Kupplungsteil | 1 | |
| 27 | T Fs 72-53694 | Schaltstern | 1 | |
| 28 | T Fs 00-09375 | Scheibe, klein 2, 5 | 1 | |
| 29 | T Fs 72-50399 | Klinke | 3 | |
| 30 | T Fs 72-50398 | Sperrklinke | 1 | |
| 31 | T Fs 00-08501 | Sicherungsscheibe 1, 9 | 5 | |
| 32 | T Fs 72-54370 | Drehfeder | 3 | |
| 33 | T Fs 72-54372 | Drehfeder | 1 | |
| 34 | T Fs 72-54515 | Omegafeder | 1 | |



1



2



3



4



5



6



7



8



9



10



11



12



13



14



15



16



17



18



19



20



21



22



23



24



25



26



27



28



29



30



31



32



33



34

6

7

8



9

10



11

12

13



14



15

16

12

17



18



19



20



21



22

23

24

25

26

27

1

2

28



29



30



31

| lfd. Nr. | Bestellnummer | Benennung | Stück/ Gerät | Bemerkung |
|-------------|---------------|---|-----------------|-----------|
| | | <u>Ausgleichsrolle</u> T Fs 72-50085 | | |
| 6 | T Fs 00-09390 | Sechskantmutter, flach M4 | 1 | |
| 7 | T Fs 00-09740 | Federscheibe A 4 | 1 | |
| 8 | T Fs 72-53404 | Rohr | 2 | |
| 9 | T Fs 72-53403 | Bügel | 1 | |
| 10 | C22106-F2-C4 | Ring-Rillenger | 1 | |
| 11 | T Fs 72-53405 | Schraube | 1 | |
| | | <u>Schalthebel</u> T Fs 72-50350 | | |
| 12 | T Fs 00-08503 | Sicherungsscheibe 3,2 | 2 | |
| 13 | T Fs 72-53247 | Scheibe | 1 | |
| 14 | T Fs 72-50260 | Klinke mit Stift | 1 | |
| 15 | T Fs 72-50197 | Schalthebel | 1 | |
| 16 | T Fs 72-53249 | Drehfeder | 1 | |
| | | <u>Rastgetriebe</u> T Fs 72-50351 | | |
| 17 | T Fs 00-08504 | Sicherungsscheibe 4 | 1 | |
| 18 | T Fs 72-50099 | Hebel | 1 | |
| 19 | T Fs 72-50098 | Rasthebel | 1 | |
| 20 | T Fs 72-53459 | Exzenterbolzen | 1 | |
| | | <u>Lagerblech</u> T Fs 72-50352 | | |
| 21 | T Fs 72-50263 | Lagerblech | 1 | |
| 22 | T Fs 72-53976 | Anschlag | 1 | |
| 23 | T Fs 00-09375 | Scheibe, klein 2,5 | 1 | |
| 24 | T Fs 00-09738 | Federscheibe A 2,3 | 1 | |
| 25 | T Fs 00-09108 | Zylinderschraube M 2,3x4 | 1 | |
| | | <u>Umschalthebel</u> T Fs 72-50190 | | |
| 1 | T Fs 00-09151 | Zylinderschraube M 3x6 | 1 | |
| 2 | T Fs 00-09739 | Federscheibe A 3 | 1 | |
| 26 | T Fs 72-53845 | Buchse | 1 | |
| 27 | T Fs 72-53844 | Zugfeder | 1 | |
| 28 | T Fs 00-09355 | Scheibe, groß 3,2 | 1 | |
| 29 | T Fs 72-53755 | Lagerbügel | 1 | |
| 30 | T Fs 72-53846 | Hebel | 1 | |
| 31 | T Fs 72-53756 | Hebel | 1 | |


| lfd. Nr. | Bestellnummer | Benennung | Stück/ Gerät | Bemerkung |
|-------------|------------------------------|---|-----------------|-----------------------------|
| | | <u>Typenhebelwagen</u> T Fs 72-50120 | | |
| 1 | T Fs 72-53967 | Stütze | 1 | |
| 2 | T Fs 72-50118 ⁺) | Segment mit Typenhebeln | 1 | Einzelteile s. Seite 103 |
| 3 | T Fs 72-53966 | Stütze | 1 | |
| 4 | T Fs 00-09199 | Zylinderschraube M 4x10 | 2 | |
| 5 | T Fs 00-09740 | Federscheibe A 4 | 3 | |
| 7 | T Fs 00-09739 | Federscheibe A 3 | 5 | |
| 8 | T Fs 00-09153 | Zylinderschraube M 3x8 | 4 | |
| 9 | T Fs 72-53821 | Zugfeder | 2 | |
| 10 | T Fs 72-53322 | Filz | 2 | |
| 11 | T Fs 72-50395 | Farbbandgabel | 1 | Einzelteile s. Seite 103 |
| 12 | T Fs 72-53937 | Blech | 1 | |
| 13 | T Fs 72-50256 | Ablage | 1 | |
| 14 | T Fs 00-09150 | Zylinderschraube M 3x5 | 1 | |
| 16 | T Fs 72-53073 | Achse | 1 | |
| 18 | T Fs 72-23035 | Filzscheibe | 2 | |
| 19 | T Fs 00-08502 | Sicherungsscheibe 2,3 | 2 | |
| 20 | T Fs 00-09062 | Senkschraube M 3x10 | 2 | |
| 21 | T Fs 72-53667 | Anschlag | 1 | |
| 22 | T Fs 72-50217 | Zugstange | 1 | |
| 23 | T Fs 72-53867 | Zugfeder | 1 | |
| 24 | T Fs 72-53668 | Achse | 1 | |
| 25 | T Fs 72-53669 | Klinke | 1 | |
| 26 | T Fs 72-53604 | Zugfeder | 1 | |
| 27 | T Fs 00-09197 | Zylinderschraube M 4x8 | 1 | |
| 28 | T Fs 72-53681 ⁺⁺⁾ | Gewindestück | 1 | |

⁺) F. -Nr. oder Typenbelegung angeben!

⁺⁺⁾ eingravierte Nr. angeben!



1



2



3



4



5



7



8



9



10



11



12



7



8



13



14



7



16



18



19



20



21



22



23



24



25



26



27



5



28



2



3



4



1

2

5



6



1

2

7



8



9

10

11

12

13



14



15

5

2

16

17



18



19

5

2

20



21

| lfd. Nr. | Bestellnummer | Benennung | Stück/ Gerät | Bemerkung |
|-------------|---------------|------------------------------|-----------------|-----------------------------|
| 1 | T Fs 00-09153 | Zylinderschraube M 3x8 | 5 | |
| 2 | T Fs 00-09739 | Federscheibe A 3 | 7 | |
| 3 | T Fs 72-53516 | Führungskamm | 2 | |
| 4 | T Fs 72-53815 | Bolzen | 1 | |
| 5 | T Fs 00-09377 | Scheibe, klein 3,2 | 3 | |
| 6 | T Fs 72-33037 | Anschlag | 1 | |
| 7 | T Fs 00-09355 | Scheibe, groß 3,2 | 2 | |
| 8 | T Fs 72-50394 | Vorschubschieber mit Führung | 1 | Einzelteile s. Seite 104 |
| 9 | T Fs 72-53622 | Exzenterstift | 2 | |
| 10 | T Fs 00-09357 | Scheibe, groß 4,3 | 4 | |
| 11 | C22106-F2-C4 | Ring-Rillenlager | 2 | |
| 12 | T Fs 00-09740 | Federscheibe A 4 | 2 | |
| 13 | T Fs 00-09390 | Sechskantmutter, flach M 4 | 2 | |
| 14 | T Fs 00-08503 | Sicherungsscheibe 3,2 | 1 | |
| 15 | T Fs 72-53501 | Achse | 1 | |
| 16 | T Fs 00-09157 | Zylinderschraube M 3x12 | 1 | |
| 17 | T Fs 72-53464 | Filzring | 1 | |
| 18 | T Fs 72-50556 | Rolle | 1 | |
| 19 | T Fs 72-53788 | Bolzen | 1 | |
| 20 | T Fs 00-09423 | Sechskantmutter, hoch M 3 | 1 | |
| 21 | T Fs 72-50396 | Druckschieber | 1 | Einzelteile s. Seite 104 |

| lfd. Nr. | Bestellnummer | Benennung | Stück/ Gerät | Bemerkung |
|----------|-----------------|----------------------------|--------------|-----------|
| 1 | T Fs 00-09153 | Zylinderschraube M 3x8 | 3 | |
| 2 | T Fs 72-53981 | Winkel | 1 | |
| 3 | T Fs 72-53963 | Bügel | 1 | |
| 4 | T Fs 00-09739 | Federscheibe A 3 | 2 | |
| 5 | T Fs 72-53518 | Führungskamm | 1 | |
| 6 | T Fs 72-53517 | Achse | 1 | |
| 7 | T Fs 72-53972 | Ring | 1 | |
| 8 | T Fs 72-50286 | Wippe | 1 | |
| 9 | T Fs 72-53043 | Lasche | 5 | |
| 10 | T Fs 00-08503 | Sicherungsscheibe 3,2 | 1 | |
| 11 | T Fs 00-08502 | Sicherungsscheibe 2,3 | 1 | |
| 12 | T Fs 72-53945 | Druckfeder | 1 | |
| 13 | T Fs 72-53515 | Kamm | 1 | |
| 14 | T Fs 72-53670 | Hebel | 5 | |
| 15 | T Fs 72-50119 | Führungsbolzen | 1 | |
| 16 | T Fs 72-53946 | Führungskamm | 1 | |
| 17 | T Fs 00-09150 | Zylinderschraube M 3x5 | 4 | |
| 18 | T Fs 00-09388 | Sechskantmutter, flach M 3 | 4 | |
| 19 | T Fs 72-53523+) | Wählsegment | 1 | 3. hinten |
| 20 | T Fs 72-53521+) | Wählsegment | 1 | 1. |
| 21 | T Fs 72-53524+) | Wählsegment | 1 | 4. |
| 22 | T Fs 72-53522+) | Wählsegment | 1 | 2. |
| 23 | T Fs 72-53525+) | Wählsegment | 1 | 5. vorn |
| 24 | T Fs 72-50121 | Typenhebelkorb | 1 | |

+) eingravierte Bezeichnung angeben!

1



3

1

4



5



6

7



8



9

10

11



12



13



14



15



16

17



19



20

18



21



22



23



24



1



2



3



4


5



6



7



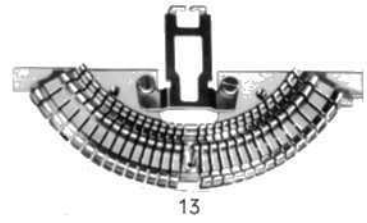
8

9

10

11

12



13

14

15

16



17



18



19



20

21

22

| lfd. Nr. | Bestellnummer | Benennung | Stück/ Gerät | Bemerkung |
|-------------|-------------------------------|---|-----------------|----------------------------|
| | | <u>Segment mit Typenhebeln</u> T Fs 72-50118 | | |
| 1 | T Fs 72-53076 | Sicherungsblech | 2 | |
| 2 | T Fs 72-53057 | Lagerdraht | 1 | |
| 3 | T Fs 72-50020 ^{+))} | Typenhebel mit Type | 1 Satz | |
| 4 | T Fs 72-53058 | Lagerdraht | 1 | |
| 5 | T Fs 00-09107 | Zylinderschraube M 2,3x3 | 2 | |
| 6 | T Fs 72-53511 | Federaufhängesegment | 1 | |
| 7 | T Fs 72-53625 | Zugstange | 28 | |
| 8 | T Fs 72-53512 | Federaufhängesegment | 1 | |
| 9 | T Fs 72-53045 | Zugfeder | 28 | |
| 10 | T Fs 00-09108 | Zylinderschraube M 2,3x4 | 1 | |
| 11 | T Fs 00-09738 | Federscheibe A 2,3 | 1 | |
| 12 | T Fs 72-53857 | Anschlag | 1 | |
| 13 | T Fs 72-50144 | Typenhebelsegment | 1 | Einzelteile siehe unten |
| | | <u>Farbbandgabel</u> T Fs 72-50395 | | |
| 14 | T Fs 00-09149 | Zylinderschraube M 3x4 | 1 | |
| 15 | T Fs 00-09739 | Federscheibe A 3 | 1 | |
| 16 | T Fs 00-09377 | Scheibe, klein 3,2 | 1 | |
| 17 | T Fs 72-53987 | Farbbandgabel | 1 | |
| 18 | T Fs 72-50297 | Schieber | 1 | |
| | | <u>Typenhebelsegment</u> T Fs 72-50144 | | |
| 19 | T Fs 72-53533 | Typenhebelsegment | 1 | |
| 20 | T Fs 72-53048 | Typenführung | 1 | |
| 21 | T Fs 00-09740 | Federscheibe A 4 | 2 | |
| 22 | T Fs 00-09197 | Zylinderschraube M 4x8 | 2 | |

^{+))} Belegung der Type (Buchstaben, Ziffern bzw. Zeichen), deren geprägte Nr. und eingeschlagene Typenhebelnummer angeben!

| lfd. Nr. | Bestellnummer | Benennung | Stück/ Gerät | Bemerkung |
|-------------|---------------|--|-----------------|----------------------------|
| | | <u>Druckschieber</u> T Fs 72-50396 | | |
| 1 | T Fs 00-09149 | Zylinderschraube M 3x4 | 4 | |
| 2 | T Fs 72-53519 | Druckbügelsegment | 1 | |
| 3 | T Fs 00-09155 | Zylinderschraube M 3x10 | 2 | |
| 4 | T Fs 00-09739 | Federscheibe A 3 | 4 | |
| 5 | T Fs 00-09377 | Scheibe, klein 3,2 | 2 | |
| 6 | T Fs 72-50125 | Rollenträger | 1 | Einzelteile siehe unten |
| 7 | T Fs 00-09151 | Zylinderschraube M 3x6 | 2 | |
| 8 | T Fs 00-09355 | Scheibe, groß 3,2 | 2 | |
| 9 | T Fs 72-50015 | Winkel | 1 | |
| 10 | T Fs 72-53703 | Filz | 1 | |
| 11 | T Fs 72-53494 | Druckschieber | 1 | |
| | | <u>Vorschubschieber mit Führung</u> T Fs 72-50394 | | |
| 12 | T Fs 00-08502 | Sicherungsscheibe 2,3 | 3 | |
| 13 | T Fs 72-53132 | Rolle | 1 | |
| 14 | T Fs 72-53133 | Rolle | 1 | |
| 15 | T Fs 72-50218 | Führung | 1 | |
| 16 | T Fs 72-50016 | Hebel | 1 | |
| 17 | T Fs 72-50149 | Vorschubschieber | 1 | |
| | | <u>Rollenträger</u> T Fs 72-50125 | | |
| 4 | T Fs 00-09739 | Federscheibe A 3 | 2 | |
| 18 | T Fs 00-09423 | Sechskantmutter, hoch M 3 | 2 | |
| 19 | T Fs 72-50122 | Druckrolle | 2 | |
| 20 | T Fs 72-53530 | Rollenträger | 1 | |



1



2

3

4

5



6

7

4

8



9



10



11

12

13

12

12

14



15

16



17

18


4



19



20



1




2




3

4

6



7



8

7.

MOTOR MIT GEHÄUSE

T Fs 72-07051 240 V~ 40-60 Hz
 T Fs 72-07061 220 V~ 50 Hz/110 V-
 T Fs 72-07062 115 V~ 60 Hz
 T Fs 72-07065 220 V~ 40-60 Hz
 T Fs 72-07073 220 V-

| lfd. Nr. | Bestellnummer | Benennung | Stück/ Gerät | Bemerkung |
|-------------|------------------|---|-----------------|-----------------------------|
| 1 | T Fs 27-00068 | Oberteil | 1 | Einzelteile s. Seite 108 |
| 2 | T Fs 00-09740 | Federscheibe A 4 | 4 | |
| 3 | T Fs 00-09200 | Zylinderschraube M 4x12 | 4 | |
| 4 | T Fs 00-09379 | Scheibe, klein 4,3 | 2 | |
| 5 | T Fs 27-00006 | Bügel | 2 | |
| 6 | T Fs 00-09195 vk | Zylinderschraube M 4x6 | 2 | |
| 7 | T Fs 27-00020 | Motor mit Regler 220 V~ 40-60 Hz | 1 | Einzelteile s. Seite 111 |
| | T Fs 27-00024 | Motor mit Regler 220 V~ 50 Hz/110 V- | 1 | Einzelteile s. Seite 111 |
| | T Fs 27-00025 | Motor mit Regler 115 V~ 60 Hz | 1 | Einzelteile s. Seite 111 |
| | T Fs 27-00026 | Motor mit Regler 220 V- | 1 | Einzelteile s. Seite 111 |
| | T Fs 27-00041 | Motor mit Regler 240 V~ 40-60 Hz | 1 | Einzelteile s. Seite 111 |
| 8 | T Fs 27-00008 | Unterteil | 1 | Einzelteile s. Seite 108 |

| lfd. Nr. | Bestellnummer | Benennung | Stück/ Gerät | Bemerkung |
|----------|------------------|-------------------------------------|-----------------|-----------------------------|
| | | <u>Oberteil</u> T Fs 27-00068 | | |
| 1 | T Fs 00-09379 | Scheibe, klein 4,3 | 4 | |
| 2 | T Fs 00-09740 | Federscheibe A 4 | 4 | |
| 3 | T Fs 27-00010 | Abschirmschlauch | 1 | |
| 4 | T Fs 27-00007 | Deckel | 1 | |
| 5 | T Fs 00-09490 | Halsschraube M 4x22 | 4 | |
| | | <u>Unterteil</u> T Fs 27-00008 | | |
| 6 | T Fs 00-09155 | Zylinderschraube M 3x10 | 2 | |
| 7 | T Fs 00-09739 | Federscheibe A 3 | 7 | |
| 8 | T Fs 00-09377 | Scheibe, klein 3,2 | 4 | |
| 9 | T Fs 27-00022 | Entstöreinsatz | 1 | Einzelteile s. Seite 115 |
| 10 | T Fs 27-00017 | Isolierplatte | 1 | |
| 11 | B85111-A-B1 | Durchführungskondensator 2500 pF | 2 | |
| 12 | T Fs 00-09206 | Zylinderschraube M 4x25 | 1 | |
| 13 | T Fs 00-09357 Pr | Scheibe, groß 4,3 | 2 | |
| 14 | T Fs 27-00043 | Montagewinkel | 1 | |
| 15 | T Fs 00-09425 | Sechskantmutter, hoch M 4 | 1 | |
| 16 | T Fs 00-09153 | Zylinderschraube M 3x8 | 3 | |
| 17 | T Fs 00-09355 | Scheibe, groß 3,2 | 1 | |
| 18 | B82301-A-A1 | Siferrit-Schalenkerndrossel | 1 | |
| 19 | T Fs 10-47992 | Messerleiste | 1 | |
| 20 | T Fs 27-00014 | Abdeckblech | 1 | |
| 21 | T Fs 00-09159 | Zylinderschraube M 3x15 | 4 | |
| 22 | B82503-B-F8 | Entstördrossel | 2 | |
| 23 | T Fs 27-00044 | Halsschraube | 2 | |
| 24 | T Fs 00-09359 | Scheibe, groß 6,4 | 2 | |
| 25 | T Fs 00-09736 | Federscheibe B 6 | 2 | |
| 26 | T Fs 00-09392 | Sechskantmutter, flach M 6 | 2 | |
| 27 | T Fs 27-00013 | Gehäuse | 1 | |




1

2



3



4



5

6

7

8



9

10



11



12

13



14



18

15

16

7

17

7



20

8



19

7



22

16

21

21




23

24

25

26



27



1



2



3



4



5



6



6



6



7



8



9



10



11



12



13



14



6



15



6




17



18



7



19

| lfd. Nr. | Bestellnummer | Benennung | Stück/ Gerät | Bemerkung |
|-------------------------|------------------|--------------------------|--------------------|---|
| <u>Motor mit Regler</u> | | | | |
| | | T Fs 27-00020 | 220 V~ 40-60Hz | |
| | | T Fs 27-00024 | 220 V~ 50Hz/110 V- | |
| | | T Fs 27-00025 | 115 V~ 60Hz | |
| | | T Fs 27-00026 | 220 V- | |
| | | T Fs 27-00041 | 240 V~ 40-60Hz | |
| 1 | T Fs 31-98979 | Kontaktregler | 1 | Einzelteile s. Seite 116 |
| 2 | T Fs 27-00016 | Bügel | 1 | |
| 3 | B25214-J6105-K | MP-Kondensator 1 µF | 1 | |
| 4 | B25214-J6104-M | MP-Kondensator 0,1 µF | 1 | |
| 5 | T Fs 00-09377 | Scheibe, klein 3,2 | 1 | |
| 6 | T Fs 00-09739 | Federscheibe A 3 | 10 | |
| 7 | T Fs 00-09151 | Zylinderschraube M 3x6 | 4 | |
| 8 | T Fs 00-09150 | Zylinderschraube M 3x5 | 4 | |
| 9 | T Fs 04-14009 | Widerstand 25 Ohm | 1 | für T Fs 27-00009 T Fs 27-00027 T Fs 27-00028 T Fs 27-00029 T Fs 27-00042 |
| 10 | T Fs 00-09157 8G | Zylinderschraube M 3x12 | 1 | |
| 11 | T Fs 27-00018 | Winkel | 1 | |
| 12 | T Fs 70-14143 | Scheibe | 2 | |
| 13 | T Fs 04-14008 | Widerstand 1600 Ohm | 1 | für T Fs 27-00009 T Fs 27-00027 T Fs 27-00029 |
| | T Fs 04-14017 | Widerstand 2000 Ohm | 1 | für T Fs 27-00042 |
| | T Fs 04-14013 | Widerstand 800 Ohm | 1 | für T Fs 27-00028 |
| 14 | T Fs 00-09355 | Scheibe, groß 3,2 | 1 | |
| 15 | T Fs 00-09172 | Zylinderschraube M 3x60 | 1 | |
| 17 | T Fs 27-00032 | Stift | 1 | |
| 18 | T Fs 27-00046 | Stroboskopscheibe | 1 | für 3750 U/min. |
| 19 | T Fs 27-00009 | Motor 220 V~ 40-60Hz | 1 | Einzelteile s. Seite 112 |
| | T Fs 27-00027 | Motor 220 V~ 50Hz/110 V- | 1 | Einzelteile s. Seite 112 |
| | T Fs 27-00028 | Motor 115 V~ 60Hz | 1 | Einzelteile s. Seite 112 |
| | T Fs 27-00029 | Motor 220 V- | 1 | Einzelteile s. Seite 112 |
| | T Fs 27-00042 | Motor 240 V~ 40-60Hz | 1 | Einzelteile s. Seite 112 |

| lfd. Nr. | Bestellnummer | Benennung | Stück/ Gerät | Bemerkung |
|----------|------------------------------|--------------------------------------|-----------------|---|
| | | <u>Motor</u> | | |
| | | T Fs 27-00009 220 V~ 40-60Hz | | |
| | | T Fs 27-00027 220 V~ 50Hz/110 V- | | |
| | | T Fs 27-00028 115 V~ 60Hz | | |
| | | T Fs 27-00029 220 V- | | |
| | | T Fs 27-00042 240 V~ 40-60Hz | | |
| 1 | T Fs 00-08105 | Sechskantschraube M 5x65 | 2 | |
| 2 | T Fs 00-09715 | Federring B 5 | 2 | |
| 3 | T Fs 00-08859 | Zahnscheibe J 5,3 | 2 | |
| 4 | T Fs 00-09078 | Senkschraube M 4x14 | 2 | |
| 5 | T Fs 00-09153 | Zylinderschraube M 3x8 | 2 | |
| 6 | T Fs 00-09377 | Scheibe, klein 3,2 | 2 | |
| 7 | T Fs 27-99013 | Regler-Bürstenbrücke, vollst. | 1 | Einzelteile s. unten |
| 8 | T Fs 27-99022 | Ring | 2 | bei Ring für die Antriebsseite Stift T Fs 27-00032 (Seite 111) mit- liefern |
| 9 | T Fs 27-99028 | Lagerbügel AS | 1 | |
| 10 | T Fs 27-99019 ⁺⁾ | Läufer, vollst. | 1 | 48 tlg. Kollektor Einzelteile siehe unten |
| 11 | T Fs 27-99083 | Lagerbügel BS, vollst. | 1 | Einzelteile s. Seite 115 |
| 12 | T Fs 27-99031 | Flexschlauch 2,5 Ø x 85 | 1 | |
| 13 | T Fs 27-99011 | Flexschlauch 6 Ø x 80 | 1 | |
| 14 | T Fs 27-99029 ⁺⁾ | Ständerpaket gew. | 1 | |
| 15 | T Fs 27-99032 | Flexschlauch 2,5 Ø x 145 | 2 | |
| 16 | T Fs 00-09059 | Senkschraube M 3x6 | 1 | |
| 17 | T Fs 27-99222 | Schelle | 1 | |
| 18 | T Fs 27-99033 | Leitung | 1 | |
| 19 | T Fs 27-99017 | Bürste, vollst. | 2 | 10 x 5 mm mit Abschaltung anstelle von T Fs 27-99052 |
| 20 | T Fs 27-99052 | Bürste, vollst. | 2 | 10 x 5 mm ohne Abschaltung anstelle von T Fs 27-99017 |
| | | <u>Regler-Bürstenbrücke, vollst.</u> | | |
| | | T Fs 27-99013 | | |
| 21 | T Fs 70-02721 | Bürste | 2 | 3 x 6,4 mm |
| | | <u>Läufer, vollst.</u> | | |
| | | T Fs 27-99019 | | |
| 22 | C22106-F2-C20 | Ring-Rillengerät | 1 | |

⁺⁾ Spannung, Stromart und Frequenz angeben!



1



2



3



4



5



6



7



8



9




10



11



13



14



12



15



16



17



18



19



20



21



22





1



2



3



4



5



18



6



7



8



9



10



11



12



13



14



15



16

| lfd. Nr. | Bestellnummer | Benennung | Stück/ Gerät | Bemerkung |
|----------|-----------------|--|-----------------|--|
| | | <u>Lagerbügel BS, vollst.</u> T Fs 27-99083 | | |
| 1 | T Fs 00-09055 | Senkschraube M 4x22 | 2 | |
| 2 | T Fs 00-09893 | Vierkantmutter M4 | 2 | |
| 3 | T Fs 27-99014 | Bürstenbrücke, vollst. | 1 | |
| 4 | T Fs 72-03267 | Ansatzschraube | 1 | |
| 5 | C22104-F1-C2 | Klemmleiste 2polig | 1 | bei 4poliger Klemmleiste 2 Stück für T Fs 27-00009 T Fs 27-00028 T Fs 27-00029 T Fs 27-00042 |
| 18 | C22104-F1-C4 | Klemmleiste 4polig | 1 | für T Fs 27-00027 |
| 6 | T Fs 00-09150Ms | Zylinderschraube M 3x5 | 2 | |
| 7 | T Fs 00-08088 | Linsensenkschraube M 3x8 | 2 | |
| 8 | T Fs 27-99221 | Lagerkappe | 1 | |
| 9 | T Fs 27-99024 | Scheibe (Filz) | 2 | |
| 10 | T Fs 27-99023 | Scheibe (Klemmbrille) | 1 | |
| 11 | T Fs 27-99085 | Buchse (Kalotte) | 1 | |
| 12 | T Fs 27-99027 | Lagerbügel BS | 1 | |
| | | <u>Entstöreinsatz</u> T Fs 27-00022 | | |
| 13 | B23510-A5103-M | Papierkondensator 0,01 μ F | 1 | |
| 14 | T Fs 00-09149 | Zylinderschraube M 3x4 | 1 | |
| 15 | T Fs 00-08264 | Leitungsschelle A 5 | 1 | |
| 16 | T Fs 27-00023 | Anschlußplatte | 1 | |

| lfd. Nr. | Bestellnummer | Benennung | Stück/ Gerät | Bemerkung |
|-------------|---------------|--|-----------------|-----------------------------|
| | | <u>Kontakt-Regler</u> T Fs 31-98979 | | |
| 1 | T Fs 27-00012 | Lüfterrad | 1 | |
| 2 | T Fs 31-98971 | Kappe | 1 | |
| 3 | T Fs 31-98964 | Ausgleichsgewicht | 1 | |
| 4 | T Fs 31-98954 | Isolierschlauch | 1 | |
| 5 | T Fs 00-09388 | Sechskantmutter, flach M 3 | 1 | |
| 6 | T Fs 31-98963 | Ausgleichsgewicht | 1 | |
| 7 | T Fs 00-08744 | Halsschraube M 3x16 | 2 | |
| 8 | T Fs 00-09355 | Scheibe, groß 3,2 | 2 | |
| 9 | T Fs 00-09357 | Scheibe, groß 4,3 | 1 | |
| 10 | T Fs 00-09712 | Federring B 3 | 4 | |
| 11 | T Fs 00-09166 | Zylinderschraube M 3x22 | 1 | |
| 12 | T Fs 00-09155 | Zylinderschraube M 3x10 | 1 | |
| 13 | T Fs 00-09200 | Zylinderschraube M 4x12 | 1 | |
| 14 | T Fs 70-06026 | Anschlag | 1 | |
| 15 | T Fs 31-98988 | Kontaktarm | 1 | Einzelteile s. Seite 119 |
| 16 | T Fs 70-06031 | Druckplatte | 1 | |
| 17 | T Fs 00-09151 | Zylinderschraube M 3x6 | 3 | |
| 18 | T Fs 70-06021 | Kontaktfeder | 1 | |
| 19 | T Fs 31-98982 | Federaufhängung | 1 | |
| 20 | T Fs 00-09059 | Senkschraube M 3x6 | 1 | |
| 21 | T Fs 70-06030 | Haltefeder (rechts) | 1 | |
| 22 | T Fs 31-98974 | Bimetallstreifen | 1 | |
| 23 | T Fs 70-06029 | Haltefeder (links) | 1 | |
| 24 | T Fs 31-98965 | Reglergehäuse mit Schleifringen | 1 | Einzelteile s. Seite 119 |



1



2



3



4



5



6



7



8



8



9



10



10



11



12



13



10



14



19



15



16



17



18



20



17



10



21



22



23



24



4

1



2



3



5



6



1



7



8



9



10



11



12



13



14



15



16



17



18



19



20



22



21

| lfd. Nr. | Bestellnummer | Benennung | Stück/ Gerät | Bemerkung |
|-------------|---------------|---|-----------------|-------------------------|
| | | <u>Kontaktarm</u> T Fs 31-98988 | | |
| 1 | T Fs 00-09614 | Senkschraube M 2,3x3 | 2 | |
| 2 | T Fs 31-98976 | Druckplatte | 1 | |
| 3 | T Fs 70-06021 | Kontaktfeder | 1 | |
| 4 | T Fs 31-99018 | Kontaktarm | 1 | |
| 5 | T Fs 70-06044 | Pendelfeder | 1 | |
| 6 | T Fs 31-98975 | Druckplatte | 1 | |
| | | <u>Reglergehäuse mit Schleifringen</u> T Fs 31-98965 | | |
| 7 | T Fs 31-99000 | Mutter | 1 | |
| 8 | T Fs 31-98999 | Isolierscheibe | 1 | |
| 9 | T Fs 31-98967 | Schleifring | 2 | |
| 10 | T Fs 31-98969 | Isolierscheibe | 2 | |
| 11 | T Fs 00-09648 | Isolierhülse 3,8 x 2,4 x 30,5 | 1 | |
| 12 | T Fs 00-09647 | Isolierhülse 3,8 x 2,4 x 23 | 1 | |
| 13 | T Fs 31-98962 | Isolierbuchse | 1 | |
| 14 | T Fs 31-98966 | Reglergehäuse mit Lagerwinkel | 1 | Einzelteile s. unten |
| | | <u>Reglergehäuse mit Lagerwinkel</u> T Fs 31-98966 | | |
| 15 | T Fs 00-09159 | Zylinderschraube M 3x15 | 4 | |
| 16 | T Fs 00-09712 | Federring B 3 | 4 | |
| 17 | T Fs 00-09355 | Scheibe, groß 3,2 | 4 | |
| 18 | T Fs 31-99011 | Isolierhülse | 4 | |
| 19 | T Fs 31-99013 | Lötöse | 2 | |
| 20 | T Fs 31-99008 | Lagerwinkel | 2 | |
| 21 | T Fs 31-99003 | Isolierscheibe | 2 | |
| 22 | T Fs 31-99017 | Reglergehäuse | 1 | |



TISCHGEHÄUSE 175 und
STANDGEHÄUSE 213

1.

TISCHGEHÄUSE 175 (E 18 aa der Fs Sk 2186/1)

| lfd. Nr. | Bestellnummer | Benennung | Stück/ Gerät | Bemerkung |
|-------------|-----------------|--|-----------------|---------------------------|
| | | <u>Satz Teile: Tischgehäuse 175</u> T Fs 72-00533+) | | |
| 1 | T Fs 16-99065+) | Tischgehäuse | 1 | Einzelteile s. Seite 5 |
| 2 | T Fs 72-33152 | Kappenführung | 2 | |
| 3 | T Fs 00-09357 | Scheibe, groß 4,3 | 4 | |
| 4 | T Fs 00-09740 | Federscheibe A4 | 4 | |
| 5 | T Fs 00-09199 | Zylinderschraube M 4x10 | 4 | |
| 6 | T Fs 72-33097 | Dichtung | 1 | |

 +) Farbton und Bestückung der Sondertastengruppe angeben!



1



6



2

3

4

5





1



2



3



4



5



6

7



8

7



9



10



11



12



13



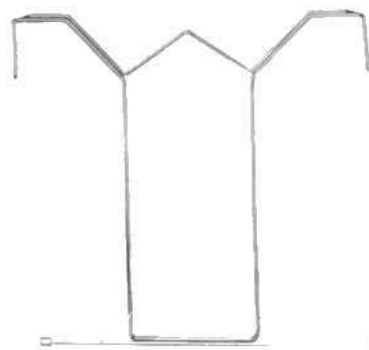
14



15



16



17

0

| lfd. Nr. | Bestellnummer | Benennung | Stück/ Gerät | Bemerkung |
|----------|-------------------------------|--------------------------------------|--------------|----------------------------|
| | | <u>Tischgehäuse</u> T Fs 16-99065 | | |
| 1 | T Fs 16-99016 ⁺⁺) | Kappe | 1 | Einzelteile s. Seite 6 |
| 2 | T Fs 16-98903 | Achse | 1 | |
| 3 | T Fs 00-09739 | Federscheibe A 3 | 2 | |
| 4 | T Fs 00-09158 | Zylinderschraube M 3x13 | 2 | |
| 5 | T Fs 16-99025 ⁺) | Deckel | 1 | Einzelteile s. Seite 9 |
| 6 | T Fs 16-98965 | Deckelstütze | 1 | Einzelteile s. Seite 10 |
| 7 | T Fs 00-09153 | Zylinderschraube M 3x8 | 4 | |
| 8 | T Fs 16-98939 | Rastblech | 1 | |
| 9 | T Fs 16-98970 | Papierrollenachse | 1 | |
| 10 | T Fs 16-98960 | Klemmstück | 2 | |
| 11 | T Fs 16-98940 | Scheibe | 2 | |
| 12 | T Fs 16-99240 | Federscheibe | 2 | |
| 13 | T Fs 16-98974 | Hebel | 2 | |
| 14 | T Fs 16-98920 | Scheibe | 2 | |
| 15 | T Fs 00-09379 | Scheibe, klein 4,3 | 2 | |
| 16 | T Fs 00-09201 | Zylinderschraube M 4x15 | 2 | |
| 17 | T Fs 16-98997 | Papierführung | 1 | Einzelteile s. Seite 10 |

⁺) Farbton angeben bei von sandgrau abweichenden Farben!

⁺⁺) Farbton und Bestückung der Sondertastengruppe angeben!

| lfd. Nr. | Bestellnummer | Benennung | Stück/ Gerät | Bemerkung |
|----------|------------------|---------------------------------|-----------------|----------------------------|
| | | <u>Kappe</u> T Fs 16-99016+) | | |
| 1 | T Fs 16-98932 | Gehäusedichtung | 1 | |
| 2 | T Fs 16-99030+) | Abdeckung, links | 1 | |
| 3 | T Fs 16-99021+) | Abdeckung, rechts | 1 | |
| 4 | T Fs 00-09892 | Vierkantmutter M 3 | 7 | |
| 5 | T Fs 00-08036 | Senkschraube M 3x7 | 7 | |
| 6 | T Fs 16-99061+) | Kappe m. Führungsteilen | 1 | |
| 7 | T Fs 16-98933 | Rastblech | 2 | |
| 8 | T Fs 00-09355 | Scheibe, groß 3,2 | 4 | |
| 9 | T Fs 00-09151 | Zylinderschraube M 3x6 | 4 | |
| 10 | T Fs 16-99106 | Verschlußstück | 3 | |
| 11 | T Fs 00-09379 | Scheibe, klein 4,3 | 4 | |
| 12 | T Fs 16-99245 | Papierrollenhalter | 2 | |
| 13 | T Fs 16-99244 | Federaufhängeblech, links | 1 | |
| 14 | T Fs 16-99241 | Rohr | 1 | |
| 15 | T Fs 16-99242 | Zugfeder | 2 | |
| 16 | T Fs 16-99243 | Federaufhängeblech, rechts | 1 | |
| 17 | T Fs 00-09201 | Zylinderschraube M 4x15 | 4 | |
| 18 | T Fs 00-09060 | Senkschraube M 3x8 | 2 | |
| 19 | T Fs 16-98915 | Leiste | 1 | |
| 20 | T Fs 00-09377 Pr | Scheibe, klein 3,2 | 3 | |
| 21 | T Fs 00-09476 bl | Linsenschraube M 3x10 | 3 | |
| 22 | C22165-A17-C92 | Fenster | 1 | |
| 23 | T Fs 16-98901+) | Sondertastengruppe | 1 | Einzelteile s. Seite 10 |
| 24 | T Fs 00-09377 | Scheibe, klein 3,2 | 2 | |
| 25 | T Fs 00-09157 | Zylinderschraube M 3x12 | 2 | |
| 26 | C22165-A17-C104 | Drahtring | 1 | |

+) Farbton angeben bei von sandgrau abweichenden Farben!

++) Bestückung angeben!



1




6



2

4

5



3

4

5



12

11

17



13

18



7



8



9



10



14



15



16

18



19

20


21



26



22



23

24

25



1



2



3



4



5



6



7



8



9



10



12



11



14



13



11



15



17



18



19



16



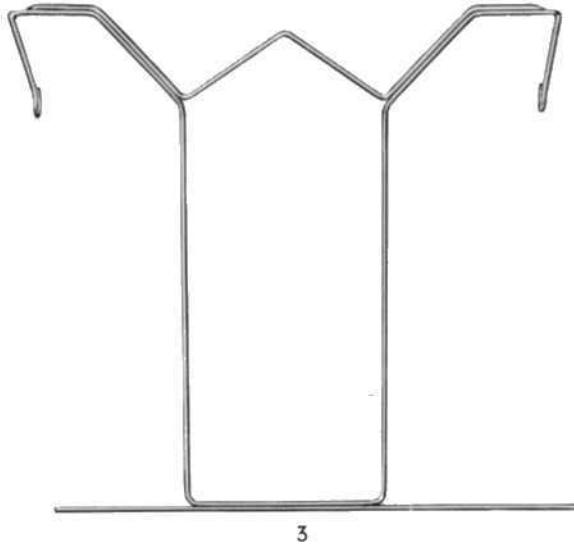
20

| lfd. Nr. | Bestellnummer | Benennung | Stück/ Gerät | Bemerkung |
|----------|------------------|----------------------------------|-----------------|----------------------------|
| | | <u>Deckel</u> T Fs 16-99025+) | | |
| 1 | T Fs 16-99046+) | Deckel | 1 | |
| 2 | T Fs 16-98963 | Druckknopf | 2 | |
| 3 | T Fs 16-98934 | Blech | 2 | |
| 4 | T Fs 00-09381 | Scheibe, klein 6,4 | 2 | |
| 5 | T Fs 00-09392 | Sechskantmutter, flach M 6 | 2 | |
| 6 | T Fs 16-98913 | Druckfeder | 2 | |
| 7 | T Fs 00-08503 | Sicherungsscheibe 3,2 | 2 | |
| 8 | T Fs 16-98922 | Blech | 2 | |
| 9 | T Fs 16-98916 | Dichtung | 2 | |
| 10 | T Fs 16-98971 | Glasscheibe | 1 | |
| 11 | T Fs 00-09151 | Zylinderschraube M 3x6 | 7 | |
| 12 | T Fs 16-99264 | Dichtungsstreifen | 1 | |
| 13 | T Fs 16-98912 | Druckfeder | 2 | |
| 14 | T Fs 16-98918 | Halteblech | 1 | |
| 15 | T Fs 16-98911 | Scheibe | 2 | |
| 16 | T Fs 00-08505 | Sicherungsscheibe 5 | 2 | |
| 17 | T Fs 16-98964 | Lagerbolzen mit Stift | 1 | |
| 18 | T Fs 16-99040+) | Blendschutz | 1 | |
| 19 | T Fs 16-98967 | Lagerbolzen mit Stift | 1 | |
| 20 | T Fs 16-99265++) | Blech | 1 | ++) mit Schieb- bildern |

+) Farbton angeben bei von sandgrau abweichenden Farben!
 ++) Bei Bestellung Vermerk hinzu, sonst ohne Schieb-
 bildern!

| lfd. Nr. | Bestellnummer | Benennung | Stück/ Gerät | Bemerkung |
|----------|---------------|--|--------------|-------------------|
| 1 | T Fs 16-98936 | Halsschraube <u>Papierführung</u> T Fs 16-98997 | 2 | |
| 2 | T Fs 16-99267 | Hülse | 2 | |
| 3 | T Fs 16-99266 | Papierführung <u>Deckelstütze</u> T Fs 16-98965 | 1 | |
| 4 | T Fs 00-08504 | Sicherungsscheibe 4 | 1 | |
| 5 | T Fs 16-98925 | Drehfeder | 1 | |
| 6 | T Fs 16-98900 | Winkel | 1 | |
| 7 | T Fs 16-98938 | Stütze <u>Sondertastengruppe</u> T Fs 16-98901+) | 1 | |
| 4 | T Fs 00-08504 | Sicherungsscheibe 4 | 3 | |
| 8 | T Fs 16-98959 | Taste | 1 | |
| 9 | T Fs 16-98958 | Taste | 1 | ✦ |
| 10 | T Fs 16-98955 | Taste | 1 | 💡 |
| 11 | T Fs 16-98966 | Taste | 3 | ohne Beschriftung |
| 12 | T Fs 00-08503 | Sicherungsscheibe 3,2 | 2 | |
| 13 | T Fs 16-98906 | Welle | 1 | |
| 14 | T Fs 00-09377 | Scheibe, klein 3,2 | 5 | |
| 15 | T Fs 16-98904 | Biegefeder | 2 | |
| 16 | T Fs 16-98905 | Leiste | 2 | |
| 17 | T Fs 16-98935 | Halteblech | 1 | |
| 18 | T Fs 00-09150 | Zylinderschraube M 3x5 | 5 | |
| 19 | T Fs 00-08501 | Sicherungsscheibe 1,9 | 6 | |
| 20 | T Fs 16-98930 | Tastengehäuse | 1 | |
| 21 | T Fs 16-98914 | Stift | 6 | |
| 22 | T Fs 16-98907 | Druckfeder | 6 | |

+) Bestückung angeben!



1



2

3



4



5



6



7



8



9



10



11



12



13



14



15



16



17




18



19



14



20



21




22



18



4



STANDGEHÄUSE 213

| lfd. Nr. | Bestellnummer | Benennung | Stück/ Gerät | Bemerkung |
|-------------|------------------------|------------|-----------------|--|
| 1 | S22211-T40-H21 | Deckel | 1 | für Grundauf- führung des Fernschreibers |
| | oder S22211-T40-H22 | Deckel | 1 | mit Sondertaste WR/ZL |
| | oder S22211-T40-H23 | Deckel | 1 | für Bedienungs- platte mit 4 Tasten |
| 2 | S22211-T40-H11 | Frontkappe | 1 | |



| lfd. Nr. | Bestellnummer | Benennung | Stück/ Gerät | Bemerkung |
|-------------|-----------------|------------------------|-----------------|-----------------|
| 1 | C22165-A17-C62 | Blendschutz | 1 | |
| 2 | C22165-A40-C13 | Rohr | 2 | |
| 3 | C22165-A40-C125 | Klammer | 4 | |
| 4 | T Fs 16-98916 | Dichtung | 2 | |
| 5 | T Fs 16-98971 | Glasscheibe | 1 | |
| 6 | T Fs 16-99296 | Buchse | 1 | |
| 7 | C22165-A40-C55 | Deckelstütze | 1 | |
| 8 | C22165-A40-C56 | Bügel | 1 | |
| 9 | T Fs 00-09150 | Zylinderschraube M 3x5 | 1 | |
| 10 | T Fs 00-09292 | Linsenschraube M 5x20 | 1 | |
| 11 | C22121-Z18-C1 | Befestigungssockel | 2 | |
| 12 | C22121-Z18-C2 | Schnellverschluß | 2 | |
| 13 | C22165-A40-C76 | Kabellochband | 1 | Länge 100 mm |
| | oder | | | |
| | C22165-A40-C77 | Kabellochband | 1 | Länge 120 mm |
| 14 | T Fs 16-99298 | Platte | 1 | |
| 15 | C22165-A17-C104 | Drahtring | 1 | |
| 16 | C22165-A17-C92 | Fenster | 1 | |
| 17 | C22165-A40-C163 | Konzepthalter | 1 | |



1




2



3



4



5



4



6



7



8



10



9



11



12



13



14



15



16



17





2

3

4

5



6

c

7

8


8

c

9



10



11



12



13



14



15



16



17




18



19



20



21



22



23



24

o

25

o

26

o

27




28



29

| lfd. Nr. | Bestellnummer | Benennung | Stück/ Gerät | Bemerkung |
|----------|---|---|-----------------|--|
| 1 | C22165-A40-C57 | Entlüftungskanal | 1 | |
| 2 | T Fs 16-98959 | Taste | 1 | |
| 3 | T Fs 16-98966 | Taste | 3 | ohne Beschriftung |
| 4 | T Fs 16-98958 | Taste | 1 | ✦ |
| 5 | T Fs 16-98955 | Taste | 1 | ☀ |
| 6 | C22165-A17-C107 | Achse | 1 | |
| 7 | T Fs 00-08501 | Sicherungsscheibe 1,9 | 6 | |
| 8 | T Fs 16-98907 | Druckfeder | 6 | |
| 9 | T Fs 00-08504 | Sicherungsscheibe 4 | 3 | |
| 10 | T Fs 16-98914 | Stift | 6 | |
| 11 | C22165-A17-B52 | Tastenhalter | 1 | |
| 12 | C22165-A17-C144 | Bügel | 1 | |
| 13 | T Fs 00-08111 | Sechskantschraube M 6x6 | 2 | |
| 14 | D660-S200-A | Halbrundniet 8x20 | 4 | |
| 15 | C22165-A40-C119 oder, bzw. dazu C22165-A40-C120 oder, bzw. dazu C22165-A40-C121 | Scheibe (2 mm dick) Scheibe (1 mm dick) Scheibe (0,5 mm dick) | | Stückz. pro Auf- lagepkt. n. Bedarf |
| 16 | C22165-A40-C93 | Gummischeibe | 4 | |
| 17 | C22165-A40-C94 | Scheibe | 4 | |
| 18 | T Fs 00-08870 | Scheibe 4,3 | | n. Bedarf |
| 19 | T Fs 00-09357 | Scheibe, groß 4,3 | 12 | |
| 20 | T Fs 00-09206 | Zylinderschraube M 4x25 | 12 | |
| 21 | C22165-A40-C50 | Papierrollenhalter | 2 | |
| 22 | C22165-A40-C51 | Winkel | 1 | |
| 23 | C22165-A40-C52 | Winkel | 1 | |
| 24 | C22165-A40-C53 | Kappe | 2 | |
| 25 | T Fs 00-09714 | Federring B4 | 4 | |
| 26 | T Fs 00-09149 | Zylinderschraube M 3x4 | 4 | |
| 27 | T Fs 00-09194 | Zylinderschraube M 4x5 | 4 | |
| 28 | T Fs 16-99242 | Zugfeder | 2 | |
| 29 | T Fs 16-99241 | Rohr | 1 | |






KONZEPTKLEMMME FÜR
TISCHGEHÄUSE

KONZEPTKLEMME FÜR TISCHGEHÄUSE


(E22 der Fs Sk 2186/1)

| Ifd. Nr. | Bestellnummer | Benennung | Stück/ Gerät | Bemerkung |
|-------------|---------------|--|-----------------|-----------|
| 1 | T Fs 72-00043 | U 1 <u>Für Tischgehäuse</u> Konzeptklemme | 1 | |



1

IV



ZWEIFARBENEINRICHTUNG

ZWEIFARBENEINRICHTUNG

(E 30 der Fs Sk 2186/1)

| lfd. Nr. | Bestellnummer | Benennung | Stück/ Gerät | Bemerkung |
|-------------|---------------|---|-----------------|-----------|
| | | <u>Mechanisch gesteuerte Zwei-</u> <u>farbeneinrichtung</u> T Fs 72-00536 | | |
| 1 | T Fs 72-54695 | Farbband | 1 | |
| 2 | T Fs 72-53068 | Stift | 1 | |
| 3 | T Fs 72-50017 | Hebel | 1 | |
| 4 | T Fs 72-53464 | Filzring | 3 | |
| 5 | T Fs 00-08502 | Sicherungsscheibe 2,3 | 1 | |
| 6 | T Fs 72-50474 | Hebel mit Klinke | 1 | |
| 7 | T Fs 72-50221 | Steuerschiene | 1 | |
| 8 | T Fs 72-53866 | Zugfeder | 1 | |
| 9 | T Fs 00-08505 | Sicherungsscheibe 5 | 1 | |
| 10 | T Fs 72-53604 | Zugfeder | 1 | |
| 11 | T Fs 72-50231 | Hebel | 1 | |
| 12 | T Fs 72-53872 | Abschaltblech | 1 | |
| 13 | T Fs 00-09739 | Federscheibe A 3 | 1 | |
| 14 | T Fs 00-09151 | Zylinderschraube M 3x6 | 1 | |



1

2



3



4



5



6



7



8



9



10



11



12



13



14





1



2



4



5



6



7



8



4



5



9



10



5



5



10



12



3



4



11



13



14

| lfd. Nr. | Bestellnummer | Benennung | Stück/ Gerät | Bemerkung |
|-------------|---------------|--|-----------------|----------------------------|
| | | U1 <u>Zusätzliche magnetische Steuerung für Fernschreiber mit Anbau-Lochstreifensender</u> | | |
| 1 | T Fs 72-50234 | Magnetsystem, vollst. | 1 | Einzelteile s. Seite 10 |
| 2 | T Fs 72-53880 | Gewindeblech | 1 | |
| 3 | T Fs 00-09355 | Scheibe, groß 3,2 | 2 | |
| 4 | T Fs 00-09739 | Federscheibe A 3 | 4 | |
| 5 | T Fs 00-09153 | Zylinderschraube M 3x8 | 5 | |
| 6 | T Fs 72-03220 | Ansatzschraube | 1 | |
| 7 | C22104-F1-C2 | Klemmleiste | 1 | |
| 8 | T Fs 72-53915 | Winkel | 1 | |
| 9 | T Fs 72-08102 | Kabel | 1 | |
| 10 | T Fs 00-08017 | Leitungsschelle A 4 | 3 | |
| 11 | T Fs 00-09783 | Leitungsschelle A 7 | 1 | |
| 12 | T Fs 72-30098 | Einsatz | 1 | Einzelteile s. Seite 9 |
| 13 | T Fs 00-09151 | Zylinderschraube M 3x6 | 2 | |
| 14 | T Fs 72-08100 | Kabel | 1 | |



V

| lfd. Nr. | Bestellnummer | Benennung | Stück/ Gerät | Bemerkung |
|----------|---------------------|---|-----------------|-------------------------|
| 1 | T Fs 72-50233 | U2 <u>Mechanische Steuerung im Fernschreiber mit Speichereinrichtung</u> Hebel | 1 | |
| 2 | T Fs 70-01482-00001 | U3 <u>Für Fernschreiber in Zusammenarbeit mit selbständigem Lochstreifensender oder Fremdsteuerung oder Anschluß an altes Fernschaltgerät</u> Einfachsteckdose | 1 | mit rotem Ring |
| 3 | T Fs 00-09153 | Zylinderschraube M 3x8 | 2 | |
| 4 | T Fs 00-08008 | Leitungsschelle B 5 | 1 | |
| 5 | T Fs 25-98925 | Anschlußleitung | 1 | Einzelteile s. Seite 13 |
| 3 | T Fs 00-09153 | U7 <u>Für Fernschreiber in Zusammenarbeit mit selbständigem Lochstreifensender und Anschluß an Fernschaltgerät "N" oder "NL"</u> Zylinderschraube M 3x8 | 2 | |
| 6 | T Fs 25-98980 | Anschlußleitung | 1 | Einzelteile s. Seite 13 |
| 7 | T Fs 00-09767 | Leitungsschelle B 6 | 1 | |
| 8 | T Fs 72-50441 | U8 <u>Steuerung durch Tastatursender, abschaltbar</u> Auslösewelle | 1 | Einzelteile s. Seite 10 |
| 9 | T Fs 17-86015 | U9 <u>Für Fernschreiber in Zusammenarbeit mit Datenverarbeitungsanlage 3003 (nur in Verbindung mit U8)</u> Golddraht-Diode | 1 | |



1



2



5



3



4




6



7



3





8



9





| lfd. Nr. | Bestellnummer | Benennung | Stück/ Gerät | Bemerkung |
|-------------|----------------|---------------------------------|-----------------|---|
| | | <u>Einsatz</u> T Fs 72-30098 | | |
| 1 | C22327-Z14-C1 | G-Schraubkappe | 1 | |
| 2 | T Fs 39-48031 | G-Schmelzeinsatz | 1 | |
| 3 | T Fs 00-09150 | Zylinderschraube M 3x5 | 2 | |
| 4 | T Fs 00-09377 | Scheibe, klein 3,2 | 2 | |
| 5 | T Fs 72-30085 | Anschlußplatte | 1 | Widerstand T Fs 04-14019 (GWD 4/15 Ω) |
| 6 | T Fs 00-09059 | Senkschraube M 3x6 | 2 | |
| 7 | T Fs 39-00022 | G-Sicherungshalter | 1 | |
| 8 | T Fs 00-08455 | Scheibe S 3 | 2 | |
| 9 | T Fs 00-09149 | Zylinderschraube M 3x4 | 2 | |
| 10 | T Fs 00-09739 | Federscheibe A 3 | 2 | |
| 11 | T Fs 72-33221 | Schelle | 1 | |
| 12 | B41611-A7257-S | Elko 250 µF | 1 | |
| 13 | T Fs 72-33220 | Isolierplatte | 1 | |
| 14 | T Fs 72-33224 | Winkel | 1 | |
| 15 | V23201-F1061 | Gleichrichter | 1 | |
| 16 | T Fs 72-30097 | Winkel | 1 | |
| 17 | T Fs 72-08101 | Kabel | 1 | |

| lfd. Nr. | Bestellnummer | Benennung | Stück/ Gerät | Bemerkung |
|-------------|---------------|--------------------------------------|-----------------|----------------------------|
| | | <u>Magnetsystem</u> T Fs 72-50234 | | |
| 1 | T Fs 00-09149 | Zylinderschraube M 3x4 | 1 | |
| 3 | T Fs 72-53155 | Kappe | 1 | |
| 4 | T Fs 00-09739 | Federscheibe A 3 | 1 | |
| 5 | T Fs 72-53879 | Bügel | 1 | |
| 6 | T Fs 00-09107 | Zylinderschraube M 2,3x3 | 1 | |
| 7 | T Fs 00-09738 | Federscheibe A 2,3 | 1 | |
| 8 | T Fs 00-09353 | Scheibe, groß 2,5 | 1 | |
| 9 | T Fs 72-50237 | Hebel | 1 | |
| 10 | T Fs 72-53488 | Zugfeder | 1 | |
| 11 | T Fs 72-50228 | Magnetsystem | 1 | Einzelteile siehe unten |
| 12 | T Fs 00-09148 | Zylinderschraube M 3x3 | 1 | |
| 13 | T Fs 00-08015 | Leitungsschelle A 3 | 1 | |
| 14 | T Fs 72-08103 | Kabel | 1 | |
| | | <u>Magnetsystem</u> T Fs 72-50228 | | |
| 4 | T Fs 00-09739 | Federscheibe A 3 | 1 | |
| 15 | T Fs 72-50236 | Ankerblech | 1 | |
| 16 | T Fs 72-54718 | Achse | 1 | |
| 17 | T Fs 72-53897 | Schelle | 1 | |
| 18 | T Fs 00-09375 | Scheibe, klein 2,5 | 2 | |
| 6 | T Fs 00-09107 | Zylinderschraube M 2,3x3 | 2 | |
| 20 | T Fs 00-09151 | Zylinderschraube M 3x6 | 1 | |
| 21 | T Fs 72-53877 | Magnetjoch | 1 | |
| 22 | T Fs 72-50230 | Magnetspule | 1 | |
| | | <u>Auslösewelle</u> T Fs 72-50441 | | |
| 2 | T Fs 00-09108 | Zylinderschraube M 2,3x4 | 1 | |
| 7 | T Fs 00-09738 | Federscheibe A 2,3 | 1 | |
| 8 | T Fs 00-09353 | Scheibe, groß 2,5 | 1 | |
| 23 | T Fs 72-54383 | Hebel | 1 | |
| 24 | T Fs 72-50440 | Welle mit Hebel | 1 | |





1



2




3



4

| lfd. Nr. | Bestellnummer | Benennung | Stück/ Gerät | Bemerkung |
|-------------|-----------------|---|-----------------|-----------|
| | | <u>Anschlußleitung</u> T Fs 25-98925 | | |
| 1 | T Fs 25-99035 | Anschlußleitung | 1 | |
| 2 | C42334 -F3 -C45 | Leistungsstecker | 1 | |
| | | <u>Anschlußleitung</u> T Fs 25-98980 | | |
| 3 | T Fs 25-99034 | Anschlußleitung | 1 | |
| 4 | T Fs 70-00142 | Stecker | 1 | |

V



VI

ANBAU-LOCHER





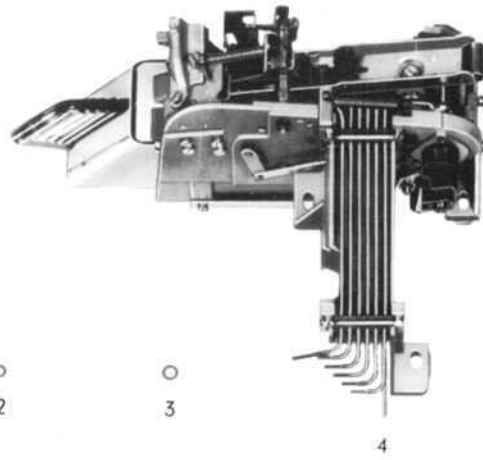
gültig für Anbau-Locher

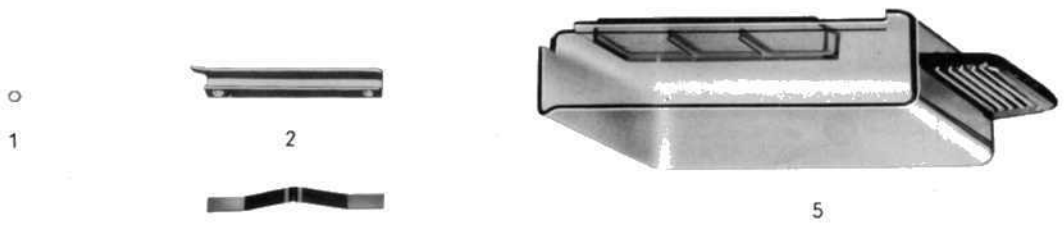
ab F.-Nr. 2 X 90375

39 X 80069


ANBAU-LOCHER 18 (E 23 der Fs Sk 2186/1)

| lfd. Nr. | Bestellnummer | Benennung | Stück/ Gerät | Bemerkung |
|-------------|-------------------------|--------------------------|-----------------|----------------------------|
| 1 | T Fs 00-09203 | Zylinderschraube M 4x18 | 3 | |
| 2 | T Fs 00-09740 | Federscheibe A4 | 7 | |
| 3 | T Fs 00-09357 | Scheibe, groß 4,3 | 3 | |
| 4 | T Fs 72-60000- 10000 | Anbau-Locher | 1 | Einzelteile s. Seite 5 |
| 5 | T Fs 72-33321 | Griff | 1 | |
| 6 | T Fs 00-09379 | Scheibe, klein 4,3 | 2 | |
| 7 | T Fs 00-09200 | Zylinderschraube M 4x12 | 2 | |
| 8 | T Fs 72-63141 | Abdeckblech | 1 | |
| 9 | T Fs 72-00170 | Zwischenwelle | 1 | Einzelteile s. Seite 10 |
| 10 | T Fs 72-03092 | Filz | 2 | |
| 11 | T Fs 72-33098 | Anschlag | 1 | |
| 12 | T Fs 00-09377 | Scheibe, klein 3,2 | 2 | |
| 13 | T Fs 00-09739 | Federscheibe A3 | 2 | |
| 14 | T Fs 00-09153 | Zylinderschraube M 3x8 | 2 | |
| 15 | T Fs 72-63196 | Räumblech | 1 | |
| 16 | T Fs 70-17957 | Rolle Lochstreifenpapier | 1 | |
| 17 | T Fs 72-00161 | Kassette | 1 | Einzelteile s. Seite 10 |
| 18 | T Fs 00-09199 | Zylinderschraube M 4x10 | 2 | |





1
3



6
1

6
1



10

11

12

13

14



8

15

16

17



18

19

20

1

8



22

1

8

23

21



22

1

8

24

25

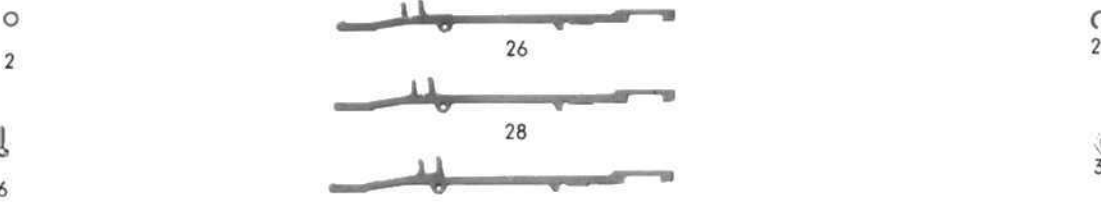
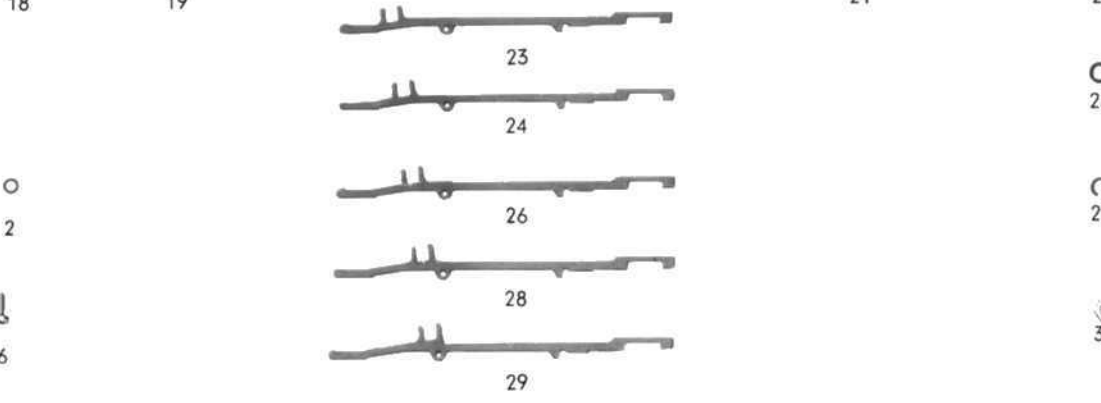

26

27

28

| lfd. Nr. | Bestellnummer | Benennung | Stück/ Gerät | Bemerkung |
|-------------|---------------|--|-----------------|----------------------------|
| | | <u>Anbau-Locher</u> T Fs 72-60000-10000 | | |
| 1 | T Fs 00-09739 | Federscheibe A 3 | 10 | |
| 2 | T Fs 72-63081 | Blech | 1 | |
| 3 | T Fs 00-09151 | Zylinderschraube M 3x6 | 2 | |
| 4 | T Fs 72-63160 | Andrückblech | 1 | |
| 5 | T Fs 72-63131 | Abfallkasten | 1 | |
| 6 | T Fs 00-09153 | Zylinderschraube M 3x8 | 3 | |
| 7 | T Fs 72-60014 | Papierführung | 1 | |
| 8 | T Fs 00-09377 | Scheibe, klein 3,2 | 6 | |
| 9 | T Fs 72-60020 | Abfallkanal | 1 | Einzelteile s. Seite 10 |
| 10 | T Fs 00-09159 | Zylinderschraube M 3x15 | 2 | |
| 11 | T Fs 72-63073 | Hebel "Aus" | 1 | |
| 12 | T Fs 72-63058 | Abstandsbuchse | 1 | |
| 13 | T Fs 72-60016 | Andruckrolle | 1 | |
| 14 | T Fs 72-63139 | Achse | 1 | |
| 15 | T Fs 72-54495 | Zugfeder | 1 | |
| 16 | T Fs 72-63064 | Zugfeder | 1 | |
| 17 | T Fs 00-08503 | Sicherungsscheibe 3,2 | 1 | |
| 18 | T Fs 72-63003 | Mutter | 2 | |
| 19 | T Fs 72-63072 | Hebel "Ein" | 1 | |
| 20 | T Fs 00-09157 | Zylinderschraube M 3x12 | 2 | |
| 21 | T Fs 72-60009 | Schmierfilz | 1 | |
| 22 | T Fs 00-09155 | Zylinderschraube M 3x10 | 4 | |
| 23 | T Fs 72-60011 | Stempelführung | 1 | Einzelteile s. Seite 10 |
| 24 | T Fs 72-60029 | Andrückblech | 1 | Einzelteile s. Seite 10 |
| 25 | T Fs 72-63195 | Segment | 1 | |
| 26 | T Fs 72-63035 | Schaltradbuchse | 1 | |
| 27 | T Fs 72-53466 | Filzring | 1 | |
| 28 | T Fs 72-63034 | Scheibe | 1 | |

| lfd. Nr. | Bestellnummer | Benennung | Stück/ Gerät | Bemerkung |
|-------------|---------------|---------------------------|-----------------|-----------|
| 1 | T Fs 00-09159 | Zylinderschraube M 3x15 | 1 | |
| 2 | T Fs 00-09739 | Federscheibe A 3 | 8 | |
| 3 | T Fs 72-63157 | Buchse | 1 | |
| 4 | T Fs 00-09355 | Scheibe, groß 3,2 | 1 | |
| 5 | T Fs 00-09423 | Sechskantmutter, hoch M3 | 1 | |
| 6 | T Fs 00-09153 | Zylinderschraube M 3x8 | 6 | |
| 7 | T Fs 72-63056 | Kamm | 2 | |
| 8 | T Fs 00-08274 | Zylinderstift 3h 8x30 | 2 | |
| 9 | T Fs 72-63156 | Winkel | 1 | |
| 10 | T Fs 72-63055 | Winkel | 1 | |
| 11 | T Fs 72-63050 | Abtasthebel | 1 | |
| 12 | T Fs 72-63053 | Abtasthebel | 1 | |
| 13 | T Fs 72-63051 | Abtasthebel | 1 | |
| 14 | T Fs 72-63054 | Abtasthebel | 1 | |
| 15 | T Fs 72-63052 | Abtasthebel | 1 | |
| 16 | T Fs 72-63049 | Steuerhebel | 1 | |
| 17 | T Fs 72-63206 | Zugfeder | 1 | |
| 18 | T Fs 72-63058 | Achse | 1 | |
| 19 | T Fs 72-53465 | Filzring | 1 | |
| 20 | T Fs 72-60031 | Stanzhebel mit Bügel | 1 | |
| 21 | T Fs 72-63089 | Filzring | 1 | |
| 22 | T Fs 72-63106 | Exzenterachse | 1 | |
| 23 | T Fs 72-63022 | Zunge | 1 | |
| 24 | T Fs 72-63023 | Zunge | 1 | |
| 25 | T Fs 00-09379 | Scheibe, klein 4,3 | 1 | |
| 26 | T Fs 72-63024 | Zunge | 1 | |
| 27 | T Fs 00-09740 | Federscheibe A 4 | 1 | |
| 28 | T Fs 72-63025 | Zunge | 1 | |
| 29 | T Fs 72-63026 | Zunge | 1 | |
| 30 | T Fs 00-09390 | Sechskantmutter, flach M4 | 1 | |
| 31 | T Fs 72-63007 | Kamm | 1 | |
| 32 | T Fs 72-63033 | Zugfeder | 5 | |





1



2



3



4



5



6



38



8



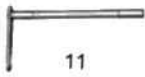
9



7



10



11



12



13



14



15



16



17



18



19



20



21



22



23



24



25



26



27



28



29



30



31



39



32



33




34



35





36




37

| lfd. Nr. | Bestellnummer | Benennung | Stück/ Gerät | Bemerkung |
|----------|-------------------|---------------------------|--------------|----------------------------|
| 1 | T Fs 72-60002 | Vorschubhebel | 1 | |
| 2 | T Fs 72-60006 | Hebel mit Buchse | 1 | |
| 3 | T Fs 72-60004 | Rückstellhebel mit Klinke | 1 | Einzelteile s. Seite 10 |
| 4 | T Fs 72-63017 | Hebel | 1 | |
| 5 | T Fs 72-63006 | Scheibe | 1 | |
| 6 | T Fs 72-53464 | Filzring | 1 | |
| 7 | T Fs 72-63057 | Zugfeder | 1 | |
| 8 | T Fs 72-43049 | Zugfeder | 1 | |
| 9 | T Fs 72-23112 | Zugfeder | 1 | |
| 10 | T Fs 72-63046 | Zugfeder | 1 | |
| 11 | T Fs 72-60023 | Hebel mit Achse | 1 | |
| 12 | T Fs 72-60013 | Verbindungsstange | 1 | |
| 13 | T Fs 72-63191 | Bügel | 1 | |
| 14 | T Fs 00-08503 | Sicherungsscheibe 3,2 | 1 | |
| 15 | T Fs 00-09155 10K | Zylinderschraube M 3x10 | 1 | |
| 16 | T Fs 00-09739 | Federscheibe A 3 | 1 | |
| 17 | T Fs 72-63193 | Druckfeder | 1 | |
| 18 | T Fs 72-63095 | Bügel | 1 | |
| 19 | T Fs 72-60061 | Kupplung | 1 | |
| 20 | T Fs 00-08505 | Sicherungsscheibe 5 | 1 | |
| 21 | T Fs 72-53513 | Filzscheibe | 1 | |
| 22 | T Fs 72-60050 | Hebel mit Buchse | 1 | |
| 23 | T Fs 72-60049 | Bremshebel | 1 | |
| 24 | T Fs 72-53470 | Filzring | 1 | |
| 25 | T Fs 72-60048 | Nachdrückhebel | 1 | |
| 26 | T Fs 00-09063 | Senkschraube M 3x16 | 1 | |
| 27 | T Fs 00-09388 | Sechskantmutter, flach M3 | 1 | |
| 28 | T Fs 72-43063 | Zugfeder | 1 | |
| 29 | T Fs 72-53867 | Zugfeder | 1 | |
| 30 | T Fs 72-63064 | Zugfeder | 1 | |
| 31 | T Fs 72-63155 | Exzenter | 1 | |
| 32 | T Fs 00-09060 | Senkschraube M 3x8 | 3 | |
| 33 | T Fs 72-63031 | Deckel | 2 | |
| 34 | T Fs 72-23372 | Federring | 1 | |
| 35 | C22106-F2-C17 | Ring-Rillenlager | 2 | |
| 36 | T Fs 72-63032 | Nockenwelle | 1 | |
| 37 | T Fs 72-60001 | Montagebock mit Stiften | 1 | |
| 38 | T Fs 72-63204 | Zugfeder | 1 | |
| 39 | T Fs 00-09712 | Federring B3 | 1 | |

| lfd. Nr. | Bestellnummer | Benennung | Stück/ Gerät | Bemerkung |
|----------|------------------|---|-----------------|----------------------------|
| | | <u>Kassette</u> T Fs 72-00161 | | |
| 1 | T Fs 72-00151 | Seitenteil | 1 | Einzelteile siehe unten |
| 2 | T Fs 00-09197 | Zylinderschraube M 4x8 | 3 | |
| 3 | T Fs 72-03281 | Seitenteil | 1 | |
| | | <u>Seitenteil</u> T Fs 72-00151 | | |
| 4 | T Fs 00-09074 | Senkschraube M 4x8 | 1 | |
| 5 | T Fs 72-03276 | Scheibe | 1 | |
| 6 | T Fs 72-03279 | Kern | 1 | |
| 7 | T Fs 00-09740 | Federscheibe A 4 | 1 | |
| 22 | T Fs 00-09425 | Sechskantmutter, hoch M4 | 1 | |
| | | <u>Abfallkanal</u> T Fs 72-60020 | | |
| 8 | T Fs 72-60025 | Abfallkanal | 1 | |
| 9 | T Fs 72-63078 | Deckel | 1 | |
| 10 | T Fs 00-09324 | Senkschraube M 2,3x6 | 4 | |
| | | <u>Rückstellhebel mit Klinke</u> T Fs 72-60004 | | |
| 11 | T Fs 00-08502 | Sicherungsscheibe 2,3 | 1 | |
| 12 | T Fs 72-63016 | Klinke | 1 | |
| 13 | T Fs 72-60005 | Rückstellhebel | 1 | |
| | | <u>Stempelführung</u> T Fs 72-60011 | | |
| 14 | T Fs 72-63043 | Schmierfilz | 2 | |
| 15 | T Fs 72-63107 | Stempel | 5 | |
| 16 | T Fs 72-63108 | Stempel | 1 | |
| | | <u>Andrückblech</u> T Fs 72-60029 | | |
| 17 | T Fs 00-09712 | Federring B 3 | 2 | |
| 18 | T Fs 00-09150 | Zylinderschraube M 3x5 | 2 | |
| 19 | T Fs 72-63199 | Gewindestück | 1 | |
| 20 | T Fs 72-63037 | Feder | 1 | |
| 21 | T Fs 72-60030 | Winkel | 1 | |
| | | <u>Zwischenwelle</u> T Fs 72-00170 | | |
| 23 | T Fs 00-0915910K | Zylinderschraube M 3x15 | 1 | |
| 24 | T Fs 00-09377 | Scheibe, klein 3,2 | 2 | |
| 25 | T Fs 72-00171 | Buchse | 1 | |
| 26 | T Fs 00-09739 | Federscheibe A 3 | 1 | |
| 27 | T Fs 00-09423 | Sechskantmutter, hoch M3 | 1 | |
| 28 | T Fs 72-00090 | Welle | 1 | |





1

○
2

—
3



4



5



6



7




8



9



10



11

—
12

○
2

—
13

| lfd. Nr. | Bestellnummer | Benennung | Stück/ Gerät | Bemerkung |
|-------------|---------------|---|-----------------|----------------------------|
| | | U1 <u>Für Fernschreiber im</u> <u>"Tischgehäuse 175"</u> | | |
| 1 | T Fs 16-99088 | Locherkappe | 1 | Einzelteile s. Seite 24 |
| 2 | T Fs 00-09739 | Federscheibe A 3 | 4 | |
| 3 | T Fs 00-09155 | Zylinderschraube M 3x10 | 4 | |
| | | U5 <u>Zusätzliche magnetische</u> <u>Locherabschaltung</u> | | |
| 2 | T Fs 00-09739 | Federscheibe A 3 | 2 | Einzelteile s. Seite 26 |
| 4 | T Fs 72-63119 | Deckel | 1 | |
| 5 | T Fs 72-60018 | Hebel mit Achse | 1 | |
| 6 | T Fs 72-63118 | Draht | 1 | |
| 7 | T Fs 72-63137 | Winkel | 1 | |
| 8 | C22104-F1-C5 | Klemmleiste | 1 | |
| 9 | T Fs 72-03220 | Ansatzschraube | 2 | |
| 10 | T Fs 72-08066 | Kabel | 1 | |
| 11 | T Fs 72-60033 | Magnetsystem, vollst. | 1 | |
| 12 | T Fs 00-08015 | Leitungsschelle A 3 | 1 | |
| 13 | T Fs 00-09151 | Zylinderschraube M 3x6 | 2 | |



| lfd. Nr. | Bestellnummer | Benennung | Stück/ Gerät | Bemerkung |
|-------------|--|---|-----------------|--|
| | | U6 <u>Für Anbau-Locher, nur magnetisch ein- und ausschaltbar bei Steuerungsspannung 60 V</u> | | Fortfall der Ein- und Aus-Taste |
| | | U23 <u>Für Anbau-Locher, nur magnetisch ein- und ausschaltbar bei Steuerungsspannung 50 V</u> | | |
| 1 | T Fs 72-63137 | Winkel | 1 | |
| 2 | C22104-F1-C5 | Klemmleiste | 1 | |
| 3 | T Fs 72-03220 | Ansatzschraube | 2 | |
| 4 | T Fs 72-08064 | Kabel | 1 | |
| 5 | T Fs 72-63119 | Deckel | 1 | |
| 6 | T Fs 72-63194 | Bügel | 1 | |
| 7 | T Fs 72-63126 | Zugfeder | 1 | |
| 8 | C22165-A17-C231 | Verschlußstück | 2 | |
| 9 | T Fs 72-60046- 00003- 0603 oder | Magnetsystem, vollst. | 1 | Einzelteile für U6 siehe Seite 26 |
| | T Fs 72-60046- 00003- 0609 | Magnetsystem, vollst. | 1 | Einzelteile für U23 siehe Seite 26 |
| 10 | T Fs 00-09739 | Federscheibe A 3 | 2 | |
| 11 | T Fs 00-09151 | Zylinderschraube M 3x6 | 2 | |



1



2



3



4



5



6



7



8



9



10



11

VI

U


1



2



3



4



5



6



7



8



9



10



11



12



13



14



15



16



17

| lfd. Nr. | Bestellnummer | Benennung | Stück/ Gerät | Bemerkung |
|-------------|-----------------|--|-----------------|----------------------------|
| | | <u>U7 Locherpapier-Kontakt</u> | | |
| 1 | T Fs 00-08503 | Sicherungsscheibe 3,2 | 1 | |
| 2 | T Fs 72-60044 | Abtasthebel | 1 | |
| 3 | T Fs 72-43105 | Zugfeder | 1 | |
| 4 | T Fs 72-60047 | Schalter | 1 | Einzelteile s. Seite 26 |
| 5 | T Fs 72-63119 | Deckel | 1 | |
| 6 | T Fs 72-63137 | Winkel | 1 | |
| 7 | C22104-F1-C5 | Klemmleiste | 1 | |
| 8 | T Fs 72-03220 | Ansatzschraube | 2 | |
| 9 | T Fs 72-08087 | Kabel | 1 | |
| | | <u>U9 getrennte 2-adrige Anschlußleitung</u> | | |
| 10 | T Fs 25-98925 | Anschlußleitung (2adrig) | 1 | Einzelteile s. Seite 25 |
| 11 | T Fs 00-08008 | Leitungsschelle B 5 | 1 | |
| 12 | T Fs 00-09153 | Zylinderschraube M 3x8 | 2 | |
| 13 | T Fs 70-01482 | Einfachsteckdose | 1 | |
| | | <u>U10 Lochstreifenumlenkung</u> | | |
| 14 | C22165-A17-C231 | Verschlußstück | 1 | |
| 15 | T Fs 00-09155 | Zylinderschraube M 3x10 | 2 | |
| 16 | T Fs 16-99302 | Papierumlenkung | 1 | |
| | | <u>U11 Für Anbau-Locherbedienung ohne Tastengruppe</u> | | |
| 17 | C22234-A3-B14 | Andruckrolle | 1 | |

| lfd. Nr. | Bestellnummer | Benennung | Stück/ Gerät | Bemerkung |
|-------------|-----------------|--|-----------------|----------------------------|
| | | U15 <u>Zusätzliche Anbauteile</u> <u>für Standgehäuse 213</u> | | |
| 1 | T Fs 72-03091 | Winkel | 1 | |
| 2 | T Fs 00-09199 | Zylinderschraube M 4x10 | 2 | |
| 3 | C22165-A17-C105 | Klammer | 4 | |
| 4 | C22165-A40-B8 | Tastenplatte | 1 | Einzelteile siehe unten |
| 5 | T Fs 00-08066 | Halbrundholzschraube 4x15 | 4 | |
| 6 | C22165-A40-B30 | Halterung | 1 | |
| 7 | C22165-A40-C88 | Behälter | 1 | |
| 8 | C22165-A40-C123 | Trichter | 1 | |
| 9 | T Fs 00-08065 | Halbrundholzschraube 3x10 | 1 | |
| | | <u>Tastenplatte</u> C22165-A40-B8 | | |
| 10 | C22165-A40-B40 | Tastenplatte | 1 | |
| 11 | C22165-A40-C64 | Bügel | 1 | |
| 12 | C22165-A40-C65 | Bügel | 1 | |
| 13 | T Fs 00-09355 | Scheibe, groß 3,2 | 1 | |
| 14 | T Fs 00-09712 | Federring B3 | 1 | |
| 15 | T Fs 00-09150 | Zylinderschraube M 3x5 | 1 | |
| 16 | T Fs 00-08465 | Spannhülse 1,5x10 | 4 | |
| 17 | T Fs 00-08461 | Spannhülse 1,5x4 | 5 | |
| 18 | C22165-A40-B12 | Taste | 1 | |
| 19 | C22165-A40-B11 | Taste | 1 | |
| 20 | T Fs 16-98975 | Druckfeder | 4 | |
| 21 | C22165-A40-B13 | Taste | 1 | |
| 22 | C22165-A40-B14 | Taste | 1 | |




1



2



3



4



5



6



7



8



9



10



11



12



13



14



15



16



17



18



16



17



19



16



17



21



20



16



17



22

1



2



3



4

5



6



7



8



9



10




11



12



12



13

| lfd. Nr. | Bestellnummer | Benennung | Stück/ Gerät | Bemerkung |
|----------|---------------|--|--------------|------------------------------|
| | | U 19 <u>für Amerika (RCA)</u> | | |
| 1 | T Fs 00-09076 | Senkschraube M 4x12 | 1 | |
| 2 | T Fs 72-03479 | Kern | 1 | für 25 mm Papierrollenkern Ø |
| 3 | T Fs 72-03437 | Bolzen | 1 | |
| | | U 22 <u>für Anschluß des Locherpapierkontaktes an Punkt 4 u. 5 der Löt клемmenleisten</u> | | |
| 4 | T Fs 72-08199 | Kabel 3 | 1 | |
| | | U 23 <u>für Anbau-Locherzusatz nur magn. ein- und ausschaltbar bei 50 V Steuerspannung</u> | | siehe U 6 |
| | | U 24 <u>Für Ausführung mit zwei Locherpapierkontakten</u> | | |
| 5 | T Fs 00-08503 | Sicherungsscheibe 3, 2 | 1 | |
| 6 | T Fs 72-60064 | Hebel | 1 | |
| 7 | T Fs 72-60062 | Schalterträger | 1 | Einzelteile s. Seite 22 |
| 8 | T Fs 72-63119 | Deckel | 1 | |
| 9 | T Fs 72-63137 | Winkel | 1 | |
| 10 | T Fs 72-63217 | Platte | 1 | |
| 11 | C22104-F1-C7 | Klemmleiste | 1 | |
| 12 | T Fs 72-03267 | Ansatzschraube | 2 | |
| 13 | T Fs 72-08201 | Kabel 5 | 1 | |

| lfd. Nr. | Bestellnummer | Benennung | Stück/ Gerät | Bemerkung |
|----------|------------------|---|--------------|-----------|
| | | U 25 <u>Motorabschaltung durch Locherpapierkontakt</u> | | |
| 1 | T Fs 72-08202 | Kabel 6 | 1 | |
| 2 | T Fs 70-02928 | Kurzschließer | 1 | |
| 3 | T Fs 72-08203 | Kabel 7 | 1 | |
| | | U 26 <u>Locherpapierkontakt und Papierüberwachung in Reihe geschaltet</u> | | |
| 4 | T Fs 72-08204 | Kabel 8 | 1 | |
| | | <u>Schalterträger</u> T Fs 72-60062 | | |
| 5 | T Fs 72-08200 | Kabel 4 | 1 | |
| 6 | T Fs 00-08503 | Sicherungsscheibe 3,2 | 1 | |
| 7 | T Fs 72-63214 | Hebel | 1 | |
| 8 | T Fs 00-09379 Ms | Scheibe, klein 4,3 | 1 | |
| 9 | T Fs 00-09738 | Federscheibe A 2,3 | 2 | |
| 10 | T Fs 00-09421 | Sechskantmutter, hoch M 2,3 | 2 | |
| 11 | T Fs 00-09120 | Zylinderschraube M 2,3x15 | 2 | |
| 12 | T Fs 00-09148 | Zylinderschraube M 3x3 | 1 | |
| 13 | T Fs 00-08015 | Leitungsschelle A 3 | 1 | |
| 14 | T Fs 72-63212 | Gewindeplatte | 1 | |
| 15 | T Fs 72-54874 | Isolierplatte | 3 | |
| 16 | C22315-Z12-C2 | Mikroschalter | 2 | |
| 17 | T Fs 72-63213 | Gegenlage | 2 | |
| 18 | T Fs 72-60063 | Lagerwinkel | 1 | |
| 19 | T Fs 00-09310 | Senkschraube M 1,7x18 | 2 | |



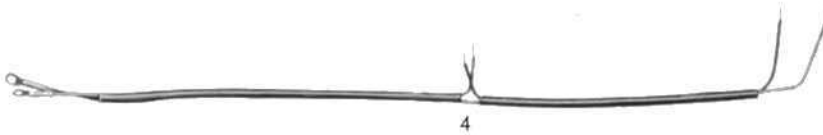
1



3



2



4



5

6



7

8

9

9

10

10

11

11

12

13

14

15

16

17

16

17

15

15

18

19



1



2



3



4



5



6



7



8

| lfd. Nr. | Bestellnummer | Benennung | Stück/ Gerät | Bemerkung |
|-------------|------------------|---|-----------------|-----------|
| | | <u>Locherkappe</u> T Fs 16-99088 | | |
| 1 | T Fs 16-99247 | Kappe | 1 | |
| 2 | T Fs 00-09739 | Federscheibe A 3 | 2 | |
| 3 | T Fs 00-09153 | Zylinderschraube M 3x8 | 2 | |
| 4 | T Fs 16-98972 | Abreißkanal | 1 | |
| 5 | T Fs 16-99246 | Tastengruppe | 1 | |
| 6 | T Fs 00-09060 bl | Senkschraube M 3x8 | 2 | |
| | | <u>Anschlußleitung</u> T Fs 25-98925 | | |
| 7 | T Fs 25-99035 | Anschlußleitung | 1 | |
| 8 | C42334 -F3 -C45 | Leistungsstecker | 1 | |

| lfd. Nr. | Bestellnummer | Benennung | Stück/ Gerät | Bemerkung |
|----------|-------------------------------|------------------------------|-----------------|----------------------------|
| | | <u>Magnetsystem, vollst.</u> | | |
| | | T Fs 72-60033 | | |
| 1 | T Fs 72-60036 | Anker | 1 | |
| 2 | T Fs 72-43105 | Zugfeder | 1 | |
| 3 | T Fs 72-63201 | Achse | 1 | |
| 4 | T Fs 72-63200 | Schelle | 1 | |
| 5 | T Fs 00-09128 | Zylinderschraube M 2,6x5 | 2 | |
| 6 | T Fs 72-63117 | Zwischenplatte | 1 | |
| 7 | T Fs 00-09328 | Senkschraube M 2,6x6 | 2 | |
| 8 | T Fs 00-09075 | Senkschraube M 4x10 | 1 | |
| 9 | T Fs 72-63189 | Magnetjoch | 1 | |
| 10 | T Fs 72-63125 | Isolierplatte | 1 | |
| 11 | T Fs 72-60035 | Magnetspule | 1 | |
| 12 | T Fs 72-08065 | Kabel | 1 | |
| | | <u>Magnetsystem, vollst.</u> | | |
| | | T Fs 72-60046 | | |
| 7 | T Fs 00-09328 | Zylinderschraube M 2,6x6 | 2 | |
| 13 | T Fs 00-09354 | Scheibe, groß 2,8 | 2 | |
| 14 | T Fs 00-09734 | Federscheibe A 2,6 | 2 | |
| 15 | T Fs 72-60040 | Bügel | 1 | |
| 16 | T Fs 72-60056 | Hebel | 1 | |
| 17 | T Fs 00-08502 | Sicherungsscheibe 2,3 | 1 | |
| 18 | T Fs 72-60045 | Magnetsystem | 1 | Einzelteile siehe unten |
| 30 | T Fs 72-63182 | Drehfeder | 1 | |
| 31 | T Fs 72-60057 | Hebel | 1 | |
| | | <u>Magnetsystem</u> | | |
| | | T Fs 72-60045 | | |
| 1 | T Fs 72-60036 | Anker | 1 | |
| 3 | T Fs 72-63201 | Achse | 1 | |
| 5 | T Fs 00-09128 | Zylinderschraube M 2,6x5 | 2 | |
| 8 | T Fs 00-09075 | Senkschraube M 4x10 | 1 | |
| 9 | T Fs 72-63189 | Magnetjoch | 1 | |
| 10 | T Fs 72-63125 | Isolierplatte | 1 | |
| 19 | T Fs 37-00020 | Schelle | 1 | |
| 20 | T Fs 72-08063 | Kabel | 1 | |
| 21 | T Fs 72-60035 - 00003-0603 | Magnetspule | 1 | für 60 V |
| | oder | | | |
| | T Fs 72-60035 - 00003-0609 | Magnetspule | 1 | für 50 V |
| | | <u>Schalter</u> | | |
| | | T Fs 72-60047 | | |
| 22 | T Fs 00-09421 | Sechskantmutter, hoch M 2,3 | 2 | |
| 23 | T Fs 00-09318 | Senkschraube M 2,3x18 | 2 | |
| 24 | T Fs 72-60042 | Winkel mit Kappe | 1 | |
| 25 | T Fs 00-09355 | Scheibe, groß 3,2 | 2 | |
| 26 | T Fs 00-09151 | Zylinderschraube M 3x6 | 2 | |
| 27 | T Fs 72-60041 | Lagerblech | 1 | |
| 28 | C22315-F4-C1 | Mikroschalter | 1 | |
| 29 | T Fs 72-08086 | Kabel | 1 | |



1



2



3



4



5



6



7



8



9



10



11



12



13



15



16



30



31



17



18



14



1



3



19



5



20



7



8



9



10



21



22



24



25



27



28




29



23




26



VII

ANBAU-LOCHSTREIFENSENDER


| lfd. Nr. | Bestellnummer | Benennung | Stück/ Gerät | Bemerkung |
|-------------|---------------|-------------------------|-----------------|-----------------------------|
| 1 | T Fs 72-30068 | Welle | 1 | |
| 2 | T Fs 72-33137 | Abdeckung | 1 | |
| 3 | T Fs 00-09159 | Zylinderschraube M 3x15 | 2 | |
| 4 | T Fs 72-33133 | Rohr | 1 | |
| 5 | T Fs 72-30048 | Schraubenrad | 1 | |
| 6 | T Fs 00-08675 | Sicherungsring 9x1 | 1 | Einzelteil v. lfd. Nr. 1 |
| 7 | T Fs 00-09740 | Federscheibe A4 | 1 | |
| 8 | T Fs 00-09199 | Zylinderschraube M 4x10 | 1 | |
| 9 | T Fs 72-33107 | Winkel | 1 | |
| 10 | T Fs 00-09705 | Federscheibe 5 | 2 | |
| 11 | T Fs 72-33264 | Ansatzschraube | 2 | |
| 12 | T Fs 10-47987 | Federleiste | 1 | |
| 13 | T Fs 00-09377 | Scheibe, klein 3,2 | 2 | |
| 14 | T Fs 00-09155 | Zylinderschraube M 3x10 | 2 | |



1



6



2



3



4



5



7



8



9



10



11



12



13





13



14




14





| lfd. Nr. | Bestellnummer | Benennung | Stück/ Gerät | Bemerkung |
|----------|---------------|-------------------------|--------------|-----------------------------|
| 1 | T Fs 72-80091 | Montagebock mit Stiften | 1 | |
| 2 | T Fs 00-09740 | Federscheibe A 4 | 3 | |
| 3 | T Fs 72-83118 | Schmierfilz | 1 | |
| 4 | T Fs 72-83090 | Halsschraube | 3 | |
| 5 | T Fs 72-80002 | Führungskamm | 1 | |
| 6 | T Fs 00-09377 | Scheibe, klein 3,2 | 2 | |
| 7 | T Fs 00-09739 | Federscheibe A 3 | 8 | |
| 9 | T Fs 72-83261 | Abdeckung | 1 | |
| 10 | T Fs 00-09153 | Zylinderschraube M 3x8 | 10 | |
| 11 | T Fs 72-83016 | Achse | 1 | |
| 12 | T Fs 72-83018 | Halteblech | 1 | |
| 13 | T Fs 72-83017 | Wippe | 1 | |
| 14 | T Fs 72-23048 | Filzscheibe | 2 | |
| 15 | T Fs 72-43105 | Zugfeder | 1 | |
| 16 | T Fs 72-83026 | Achse | 1 | |
| 17 | T Fs 72-80107 | Aus-Taste | 1 | ○* |
| 18 | T Fs 72-80103 | Ein-Taste | 1 | ⊙ |
| 19 | T Fs 00-08502 | Sicherungsscheibe 2,3 | 2 | |
| 20 | T Fs 72-80006 | Fortshalthebel | 1 | Einzelteile s. Seite 14 |
| 21 | T Fs 72-23039 | Filzscheibe | 2 | |
| 22 | T Fs 72-80007 | Sperrhebel | 1 | |
| 23 | T Fs 72-80009 | Schlepphebel | 1 | |
| 24 | T Fs 72-80010 | Abtasthebel | 1 | Einzelteil s. lfd. Nr. 3 |
| 25 | T Fs 72-80008 | Anhaltebügel | 1 | |
| 26 | T Fs 72-53045 | Zugfeder | 2 | |
| 27 | T Fs 72-53821 | Zugfeder | 1 | |
| 28 | T Fs 72-83060 | Zugfeder | 1 | |
| 29 | T Fs 72-43049 | Zugfeder | 1 | |
| 30 | T Fs 72-83213 | Führungsblech | 1 | |
| 31 | T Fs 00-09355 | Scheibe, groß 3,2 | 1 | |
| 32 | T Fs 72-80033 | Winkelblech | 1 | |
| 33 | T Fs 72-83082 | Federaufhängeblech | 1 | |

VII

| lfd. Nr. | Bestellnummer | Benennung | Stück/ Gerät | Bemerkung |
|-------------|---------------|-------------------------|-----------------|----------------------------|
| 1 | T Fs 72-80111 | Kappe mit Dichtungen | 1 | |
| 2 | T Fs 72-83242 | Erdungsbügel | 1 | |
| 3 | T Fs 72-83248 | Durchführungstülle | 4 | |
| 4 | T Fs 72-83247 | Buchse | 4 | |
| 5 | T Fs 00-09739 | Federscheibe A 3 | 6 | |
| 6 | T Fs 00-09157 | Zylinderschraube M 3x12 | 4 | |
| 7 | T Fs 72-80082 | Bodendichtung | 1 | |
| 8 | T Fs 72-83240 | Dichtung | 1 | |
| 9 | T Fs 72-83241 | Dichtung | 1 | |
| 10 | T Fs 10-47992 | Messerleiste | 1 | |
| 11 | T Fs 72-83110 | Abstandsrohr | 2 | |
| 12 | T Fs 00-09165 | Zylinderschraube M 3x20 | 2 | |
| 13 | T Fs 12-98941 | Entstörkasten | 1 | Einzelteile s. Seite 17 |
| 15 | T Fs 72-08105 | Kabel | 1 | |
| 16 | T Fs 72-08037 | Kabel | 1 | |
| 17 | T Fs 72-80023 | Kontaktfedersatz | 1 | |
| 18 | T Fs 72-80018 | Magnetsystem, vollst. | 1 | Einzelteile s. Seite 14 |
| 20 | T Fs 00-09153 | Zylinderschraube M 3x8 | 2 | |
| 21 | T Fs 72-54475 | Scheibe | 1 | |



1



7



10



12



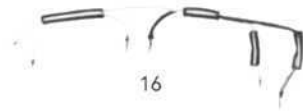
13



15



17



16



18





| lfd. Nr. | Bestellnummer | Benennung | Stück/ Gerät | Bemerkung |
|-------------|---------------|--------------------------|-----------------|----------------------------|
| 1 | T Fs 72-08038 | Kabel | 1 | |
| 2 | T Fs 00-09153 | Zylinderschraube M 3x8 | 8 | |
| 3 | T Fs 00-09739 | Federscheibe A 3 | 6 | |
| 4 | T Fs 00-09355 | Scheibe, groß 3,2 | 3 | |
| 5 | T Fs 72-20027 | Kontaktfedersatz | 1 | |
| 6 | T Fs 72-80027 | Kontaktbock | 1 | |
| 7 | T Fs 00-09377 | Scheibe, klein 3,2 | 1 | |
| 8 | T Fs 72-80026 | Kontaktsteuerung | 1 | |
| 9 | T Fs 72-20090 | Bremsscheibe | 1 | |
| 10 | T Fs 00-09108 | Zylinderschraube M 2,3x4 | 1 | |
| 11 | T Fs 72-83164 | Blech | 1 | |
| 12 | T Fs 72-83172 | Blattfeder | 3 | |
| 13 | T Fs 72-83173 | Abstandsrohr | 1 | |
| 14 | T Fs 00-09205 | Zylinderschraube M 4x22 | 1 | |
| 15 | T Fs 00-09059 | Senkschraube 3x6 | 2 | |
| 16 | T Fs 72-83103 | Umlenkung | 1 | |
| 17 | T Fs 72-83054 | Lagerbolzen | 1 | |
| 18 | T Fs 72-80048 | Papierführung | 1 | Einzelteile s. Seite 14 |
| 19 | T Fs 72-83120 | Filzscheibe | 3 | |
| 20 | T Fs 72-83050 | Abfühlhebel | 2 | |
| 21 | T Fs 72-83053 | Papierendehebel | 1 | |
| 22 | T Fs 72-83052 | Abfühlhebel | 1 | |
| 23 | T Fs 72-83051 | Abfühlhebel | 1 | |
| 24 | T Fs 72-83048 | Abfühlhebel | 1 | |
| 25 | T Fs 72-83047 | Schlepphebel | 1 | |
| 26 | T Fs 72-83049 | Drehfeder | 1 | |
| 27 | T Fs 72-83038 | Achse | 2 | |
| 28 | T Fs 72-83141 | Zugfeder | 1 | |
| 29 | T Fs 72-83045 | Druckfeder | 1 | |
| 30 | T Fs 72-80012 | Sicherungsblech | 1 | |
| 31 | T Fs 72-83040 | Führungsblech | 1 | |
| 32 | T Fs 72-83041 | Bremsbacke | 1 | |
| 33 | C22326-A7-C91 | Schmierfilz | 1 | |
| 34 | T Fs 70-10682 | Vorschubrad | 1 | |
| 35 | T Fs 72-83042 | Bremsbacke | 1 | |
| 36 | T Fs 72-83039 | Klappenhebel | 1 | |
| 38 | T Fs 72-53821 | Zugfeder | 1 | |
| 39 | T Fs 72-53487 | Federöse | 1 | |

| lfd. Nr. | Bestellnummer | Benennung | Stück/ Gerät | Bemerkung |
|-------------|---------------|------------------------|-----------------|----------------------------|
| 1 | T Fs 72-83061 | Führungskamm | 1 | |
| 2 | T Fs 72-83062 | Federkamm | 1 | |
| 3 | T Fs 72-80040 | Schmierfilz | 1 | |
| 4 | T Fs 00-09153 | Zylinderschraube M 3x8 | 6 | |
| 5 | T Fs 72-80014 | Schmierfilz | 1 | |
| 6 | T Fs 00-09355 | Scheibe, groß 3,2 | 2 | |
| 7 | T Fs 00-09739 | Federscheibe A 3 | 2 | |
| 8 | T Fs 72-83309 | Abdeckung | 1 | |
| 9 | T Fs 72-83019 | Achse | 1 | |
| 10 | T Fs 72-23035 | Filzscheibe: | 7 | |
| 11 | T Fs 72-80005 | Nachdrückhebel | 1 | |
| 12 | T Fs 72-83024 | Schritthebel | 1 | |
| 13 | T Fs 72-83023 | Schritthebel | 5 | |
| 14 | T Fs 72-80003 | Kontaktsteuerhebel | 1 | Einzelteile s. Seite 14 |
| 15 | T Fs 72-80028 | Zugfeder | 1 | |
| 16 | T Fs 72-83093 | Zugfeder | 6 | |
| 17 | T Fs 72-83059 | Zugfeder | 1 | |
| 18 | T Fs 72-83081 | Federaufhängeblech | 1 | |



1




2



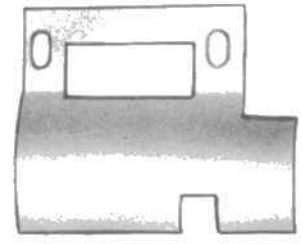
3



4



5



8



4



6



7



4



9



10



11



12



10



13



13



10



13



13



10



13



10



10



10



14



15



16



16



16



16



16



16



17

18

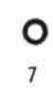




7



4

VII



| lfd. Nr. | Bestellnummer | Benennung | Stück/ Gerät | Bemerkung |
|-------------|---------------|--------------------------|-----------------|-------------|
| 1 | T Fs 72-83013 | Nockenwelle | 1 | |
| 2 | C22106-A6-C11 | Druckfeder | 1 | |
| 3 | C22106-A6-C6 | Kupplungsteil | 1 | |
| 4 | T Fs 72-80011 | Schraubenrad | 1 | |
| 5 | C22106-F2-C15 | Ring-Rillenlager | 2 | |
| 6 | T Fs 00-09357 | Scheibe, groß 4,3 | 2 | |
| 7 | T Fs 00-09740 | Federscheibe A 4 | 2 | |
| 8 | T Fs 00-09425 | Sechskantmutter, hoch M4 | 2 | |
| 9 | T Fs 00-08660 | Sicherungsring 19 x 1 | 1 | |
| 10 | T Fs 72-83094 | Scheibe | 1 | |
| 11 | T Fs 72-43281 | Federring | 1 | |
| 12 | T Fs 72-83126 | Scheibe | max. 2 | nach Bedarf |
| 13 | T Fs 72-83015 | Lagerblech | 1 | |
| 15 | T Fs 00-09153 | Zylinderschraube M 3x8 | 2 | |

| lfd. Nr. | Bestellnummer | Benennung | Stück/ Gerät | Bemerkung |
|-------------|---------------|--|-----------------|-----------|
| | | <u>Magnetsystem</u> T Fs 72-80018 | | |
| 1 | T Fs 72-80080 | Magnetsystem | 1 | |
| 2 | T Fs 72-83080 | Schelle | 1 | |
| 3 | T Fs 00-09377 | Scheibe, klein 3,2 | 2 | |
| 4 | T Fs 00-09148 | Zylinderschraube M 3x3 | 2 | |
| 5 | T Fs 72-83079 | Achse | 1 | |
| 6 | T Fs 72-80022 | Anker | 1 | |
| 7 | T Fs 72-43049 | Zugfeder | 1 | |
| | | <u>Papierführung</u> T Fs 72-80048 | | |
| 8 | T Fs 72-83011 | Achse | 1 | |
| 9 | T Fs 72-83318 | Drehfeder | 1 | |
| 10 | T Fs 72-83307 | Papierbahn | 1 | |
| 11 | T Fs 72-83308 | Klappe | 1 | |
| | | <u>Fortschalthebel</u> T Fs 72-80006 | | |
| 12 | T Fs 00-09425 | Sechskantmutter. hoch M 4 | 1 | |
| 13 | T Fs 00-09740 | Federscheibe A 4 | 1 | |
| 14 | T Fs 00-09379 | Scheibe, klein 4,3 | 1 | |
| 15 | T Fs 72-83029 | Exzenterbuchse | 1 | |
| 16 | T Fs 72-83027 | Bügel | 1 | |
| 17 | T Fs 72-83113 | Sicherungsblech | 1 | |
| 18 | T Fs 72-83028 | Lagerbolzen | 1 | |
| 19 | T Fs 72-23039 | Filzscheibe | 1 | |
| 20 | T Fs 72-83250 | Klinke | 1 | |
| 21 | T Fs 00-08503 | Sicherungsscheibe 3,2 | 1 | |
| | | <u>Kontaktsteuerhebel</u> T Fs 72-80003 | | |
| 3 | T Fs 00-09377 | Scheibe, klein 3,2 | 1 | |
| 22 | T Fs 72-83022 | Steuerhebel | 1 | |
| 23 | T Fs 72-80004 | Hebel mit Stößel | 1 | |
| 24 | T Fs 00-09739 | Federscheibe A 3 | 1 | |
| 25 | T Fs 00-09150 | Zylinderschraube M 3x5 | 1 | |



1



2



5



6

3 ○

4 ⚙


7 ⚙



8



9



10



11



12



13



14



15



16



17



18



19



20



21



22



23

○
3

○
24

⚙
25



1



2



3



4



5



6



4



4



7



8



4



10



11



9



8



4



11



10



12



12



13



14



18

15



16





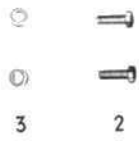
17


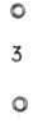


| lfd. Nr. | Bestellnummer | Benennung | Stück/ Gerät | Bemerkung |
|-------------|---------------|---------------------------------------|-----------------|---------------|
| | | <u>Entstörkasten</u> T Fs 12-98941 | | |
| 1 | T Fs 12-98937 | Gehäuse | 1 | |
| 2 | T Fs 12-98940 | Abschirmschlauch | 1 | |
| 3 | T Fs 12-98936 | Deckel | 1 | |
| 4 | T Fs 00-09377 | Scheibe, klein 3, 2 | 7 | |
| 5 | T Fs 00-09712 | Federring B 3 | 2 | |
| 6 | T Fs 00-08744 | Halsschraube M 3x16 | 2 | |
| 7 | T Fs 00-09157 | Zylinderschraube M 3x12 | 3 | |
| 8 | T Fs 00-09153 | Zylinderschraube M 3x8 | 2 | |
| 9 | B82522+E-D02 | Entstördrossel | 1 | |
| 10 | T Fs 00-09109 | Zylinderschraube M 1, 7x6 | 2 | |
| 11 | T Fs 12-98938 | Winkel | 2 | |
| 12 | B85121-D-B4 | Durchführungskondensator | 2 | 0, 05 μ F |
| 13 | T Fs 70-17605 | Füllstück | 1 | |
| 14 | T Fs 12-98939 | Schelle | 1 | |
| 15 | T Fs 12-98934 | Abstandsrohr | 1 | |
| 16 | T Fs 00-09355 | Scheibe, groß 3, 2 | 2 | |
| 17 | T Fs 00-09170 | Zylinderschraube M 3x30 | 1 | |
| 18 | B81921-A-B9 | Funkenlöschkondensator | 1 | 0, 25 μ F |

VII


| lfd. Nr. | Bestellnummer | Benennung | Stück/ Gerät | Bemerkung |
|-------------|---------------|---|-----------------|-----------------------|
| | | <u>U 1 Für Fernschreiber im Tischgehäuse</u> | | |
| 1 | T Fs 16-99052 | Senderkappe | 1 | |
| 2 | T Fs 00-09200 | Zylinderschraube M 4 x 12 | 3 | |
| 3 | T Fs 00-09379 | Scheibe, klein 4,3 | 3 | |
| | | <u>U 4 Für Anbau-Lochstreifensender mit getrennter 4adriger An- schlußleitung</u> | | |
| 5 | T Fs 25-98967 | Anschlußleitung | 1 | mit weißem Stecker |
| 6 | T Fs 00-09753 | Leitungsschelle A 6 | 2 | |
| 7 | T Fs 00-09150 | Zylinderschraube M 3x5 | 1 | |
| 8 | T Fs 40-97951 | Fernschreib-Steckdose 13 | 1 | weiß |





| lfd. Nr. | Bestellnummer | Benennung | Stück/ Gerät | Bemerkung |
|----------|---------------|---|--------------|-------------------------------|
| | | <u>U 6 Bei Vollduplex-Betrieb mit mechanischer Fern- schalteinrichtung</u> | | |
| 1 | T Fs 10-47987 | Federleiste | 1 | |
| 2 | T Fs 10-47992 | Messerleiste | 1 | |
| 3 | T Fs 00-09377 | Scheibe, klein 3,2 | 2 | |
| 4 | T Fs 00-09163 | Zylinderschraube M 3x18 | 2 | |
| 5 | T Fs 72-80037 | Winkel mit Schieber | 1 | Einzelteile siehe unten |
| 6 | T Fs 00-09739 | Federscheibe A 3 | 2 | |
| 7 | T Fs 00-09149 | Zylinderschraube M 3x4 | 1 | |
| 8 | T Fs 72-08106 | Kabel | 1 | |
| 9 | T Fs 72-08107 | Kabel | 1 | |
| 10 | T Fs 72-80036 | Lagerblech mit Schalter | 1 | Einzelteile siehe Seite 34 |
| 11 | T Fs 00-09355 | Scheibe, groß 3,2 | 1 | |
| 12 | T Fs 00-09161 | Zylinderschraube M 3x16 | 1 | |
| 13 | T Fs 72-83389 | Zugfeder | 1 | |
| | | <u>Winkel mit Schieber</u> T Fs 72-80037 | | |
| 14 | T Fs 72-83128 | Schieber | 1 | |
| 15 | T Fs 00-08500 | Sicherungsscheibe 1,5 | 1 | |
| 16 | T Fs 72-80038 | Winkel | 1 | |
| | | <u>U 7 Für Anbau-Lochstreifensender zum Abtasten von Schuppen- lochstreifen</u> | | |
| 17 | T Fs 72-83129 | Federkamm | 1 | |


| lfd. Nr. | Bestellnummer | Benennung | Stück/ Gerät | Bemerkung |
|-------------|---------------|---|-----------------|-------------------------------|
| | | <u>U 11 Für Fernschreiber mit höherer Spannungs- festigkeit</u> | | |
| 1 | T Fs 10-48018 | Federleiste | 1 | |
| 2 | T Fs 10-48005 | Messerleiste | 1 | |
| | | <u>U 12 Für Anbau-Lochstreifen- sender mit Verriegelung der "Ein-Taste"</u> | | |
| 3 | T Fs 72-80051 | Montagebock mit Stiften | 1 | |
| 4 | T Fs 72-80041 | Hebel | 1 | |
| 5 | T Fs 72-83138 | Druckfeder | 1 | |
| 6 | T Fs 72-83139 | Scheibe | 1 | |
| 7 | T Fs 72-83137 | Lagerbolzen | 1 | |
| 8 | T Fs 00-09377 | Scheibe, klein 3,2 | 1 | |
| 9 | T Fs 00-09739 | Federscheibe A 3 | 1 | |
| 10 | T Fs 00-09423 | Sechskantmutter, hoch M3 | 1 | |
| | | <u>U 17 Für Anbau-Lochstreifen- sender mit Umschalt- Sendekontakt</u> | | |
| 11 | T Fs 72-20066 | Kontaktfedersatz | 1 | |
| 12 | T Fs 72-08091 | Kabel | 1 | |
| 13 | T Fs 72-08092 | Kabel | 1 | |
| 14 | T Fs 12-98943 | Entstörkasten | 1 | Einzelteile siehe Seite 25 |



1



2



3



4



5



6



7



8



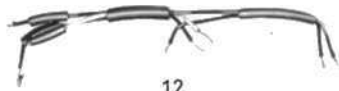
9



10



11



12



13



14

VII



1



2



3



4



5



6



4



7



13

Y
9



8

Y
9



12



14



12



10



4

Y
9



8

Y
9



10



4



15



16



11

Y
9



8

Y
9



11



17



17



17

| lfd. Nr. | Bestellnummer | Benennung | Stück/ Gerät | Bemerkung |
|-------------|---------------|---------------------------------------|-----------------|-----------|
| | | <u>Entstörkasten</u> T Fs 12-98943 | | |
| 1 | T Fs 12-98935 | Gehäuse | 1 | |
| 2 | T Fs 12-98940 | Abschirmschlauch | 1 | |
| 3 | T Fs 12-98936 | Deckel | 1 | |
| 4 | T Fs 00-09377 | Scheibe, klein 3,2 | 7 | |
| 5 | T Fs 00-09712 | Federring B 3 | 2 | |
| 6 | T Fs 00-08744 | Halsschraube M 3x16 | 2 | |
| 7 | T Fs 00-09157 | Zylinderschraube M 3x12 | 3 | |
| 8 | B82502-F-A2 | Entstördrossel | 3 | |
| 9 | T Fs 00-09109 | Zylinderschraube M 1,7x6 | 6 | |
| 10 | T Fs 00-09153 | Zylinderschraube M 3x8 | 2 | |
| 11 | T Fs 12-98938 | Winkel | 2 | |
| 12 | B87921-A-B9 | Funkenlöschkondensator 0,25 μ F | 2 | |
| 13 | T Fs 12-98934 | Abstandsrohr | 1 | |
| 14 | T Fs 12-98939 | Schelle | 1 | |
| 15 | T Fs 00-09355 | Scheibe, groß 3,2 | 2 | |
| 16 | T Fs 00-09170 | Zylinderschraube M 3x30 | 1 | |
| 17 | B85121-D-B4 | Durchführungskondensator 0,05 μ F | 3 | |

VII

| lfd. Nr. | Bestellnummer | Benennung | Stück/ Gerät | Bemerkung |
|-------------|---------------|--|-----------------|----------------------------|
| | | <u>U 18 Für Anbau-Lochstreifensender mit getrennt herausgeführten Gegenschreibmagneten über 8adrige Fernschreibleitung</u> | | |
| 1 | T Fs 10-47987 | Federleiste | 1 | |
| 2 | T Fs 10-47992 | Messerleiste | 1 | |
| 3 | T Fs 00-09163 | Zylinderschraube M 3x18 | 2 | |
| 4 | T Fs 72-08108 | Kabel | 1 | |
| 5 | T Fs 72-08109 | Kabel | 1 | |
| | | <u>U 21 Für Anbau-Lochstreifensender mit 10° Streifenumlenkung</u> | | |
| 7 | T Fs 72-80101 | Umlenkung (10°) | 1 | Einzelteile siehe unten |
| | | <u>Umlenkung (10°)</u> T Fs 72-80101 | | |
| 8 | T Fs 72-83251 | Umlenkung (10°) | 1 | |
| 9 | T Fs 72-83252 | Niederhalter | 1 | |
| 10 | T Fs 00-09738 | Federscheibe A 2,3 | 1 | |
| 11 | T Fs 00-09110 | Zylinderschraube M 2,3x5 | 1 | |



1



2



3



4

5



7



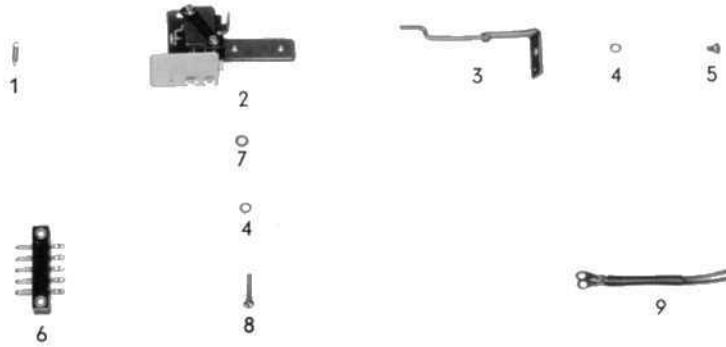
8



9

10 

11 



| lfd. Nr. | Bestellnummer | Benennung | Stück/ Gerät | Bemerkung |
|-------------|---------------|---|-----------------|-------------------------------|
| | | U 22 <u>Mit getrennter 6adriger Anschlußleitung (PTT-Holland)</u> | | |
| 1 | T Fs 72-83389 | Zugfeder | 1 | |
| 2 | T Fs 72-80036 | Lagerblech mit Schalter | 1 | Einzelteile siehe Seite 34 |
| 3 | T Fs 72-80037 | Winkel mit Schieber | 1 | Einzelteile siehe Seite 21 |
| 4 | T Fs 00-09739 | Federscheibe A 3 | 2 | |
| 5 | T Fs 00-09149 | Zylinderschraube M 3x4 | 1 | |
| 6 | T Fs 10-47992 | Messerleiste | 1 | |
| 7 | T Fs 00-09355 | Scheibe, groß 3,2 | 1 | |
| 8 | T Fs 00-09161 | Zylinderschraube M 3x16 | 1 | |
| 9 | T Fs 72-08115 | Kabel | 1 | |
| 10 | T Fs 10-47987 | Federleiste | 1 | |
| 11 | T Fs 00-09377 | Scheibe, klein 3,2 | 2 | |
| 12 | T Fs 00-09163 | Zylinderschraube M 3x18 | 2 | |
| 13 | T Fs 70-02922 | Kurzschließer | 1 | |
| 14 | T Fs 72-33114 | Deckblech | 1 | |
| 15 | T Fs 00-09150 | Zylinderschraube M 3x5 | 1 | |
| 16 | T Fs 00-09783 | Leitungsschelle A 7 | 2 | |
| 17 | T Fs 25-98992 | Anschlußleitung | 1 | Einzelteile siehe Seite 34 |
| 18 | T Fs 70-01281 | Steckdose | 1 | weiß gekenn- zeichnet |

| lfd. Nr. | Bestellnummer | Benennung | Stück/ Gerät | Bemerkung |
|-------------|-------------------------------|---|-----------------|-------------------------------|
| | | <u>U 25 für Speichereinrichtung (E 146)</u> | | |
| 1 | T Fs 72-30137 | Welle | 1 | |
| 2 | T Fs 00-08675 | Sicherungsring 9x1 | 1 | Einzelteil von lfd. Nr. 1 |
| | | <u>U 28 für Schrittgeschwindigkeit 100 Baud mit Gegenschreibmagnet im Empfangskreis</u> | | |
| 3 | T Fs 72-80141 ^{+))} | Montagebock mit Stiften | 1 | |
| 4 | T Fs 72-20145 | Federsatz | 1 | |
| 5 | T Fs 72-83300 | Lagerblech | 1 | |
| 6 | T Fs 72-80069 | Schraubenrad | 1 | Einzelteile siehe Seite 34 |
| 7 | T Fs 72-83283 | Zugfeder | 1 | |
| 8 | T Fs 72-83281 | Zugfeder | 1 | |
| 9 | T Fs 72-83282 | Zugfeder | 6 | |
| 10 | T Fs 72-43049 | Zugfeder | 1 | |
| 11 | T Fs 72-80150 | Fortschalthebel | 1 | Einzelteile siehe Seite 34 |
| 12 | T Fs 70-12024 | Zugfeder | 1 | |
| 13 | T Fs 72-83301 | Stift | 2 | |
| 14 | T Fs 72-83310 | Andrückblech | 1 | |
| 15 | B82501-A-C17 | UKW-Drossel 50 μ H 0,3 A | 2 | |


^{+))} Farbton beachten bei von sandgrau abweichenden Farben



1



2



3



4



5



6



7



8



9



10



11



12



13



14



15

1



2



3

4

5

6

4

7



8



9



10



11

| lfd. Nr. | Bestellnummer | Benennung | Stück/ Gerät | Bemerkung |
|-------------|---------------|--|-----------------|-------------------------------|
| | | <u>U 31 Mit Steuerkontakt (sII) zum Kurzschluß des Tastatursenders</u> | | |
| 1 | T Fs 72-83389 | Zugfeder | 1 | |
| 2 | T Fs 72-80036 | Lagerblech mit Schalter | 1 | Einzelteile siehe Seite 34 |
| 3 | T Fs 72-80037 | Winkel mit Schieber | 1 | Einzelteile siehe Seite 21 |
| 4 | T Fs 00-09739 | Federscheibe A 3 | 2 | |
| 5 | T Fs 00-09149 | Zylinderschraube M 3x4 | 1 | |
| 6 | T Fs 00-09355 | Scheibe, groß 3,2 | 1 | |
| 7 | T Fs 00-09161 | Zylinderschraube M 3x16 | 1 | |
| 8 | T Fs 72-08194 | Kabel | 1 | |
| 9 | T Fs 72-08193 | Kabel | 1 | |
| | | <u>U 32 Mit Umschaltekontakt (sIII)</u> | | |
| 10 | T Fs 72-80087 | Kontaktfedersatz | 1 | |
| 11 | T Fs 72-08195 | Kabel | 1 | |

| lfd. Nr. | Bestellnummer | Benennung | Stück/ Gerät | Bemerkung |
|-------------|---------------|---|-----------------|----------------|
| | | <u>Lagerblech mit Schalter</u> T Fs 72-80036 | | |
| 1 | T Fs 00-09120 | Zylinderschraube M 2,3x15 | 2 | |
| 2 | T Fs 00-09738 | Federscheibe A 2,3 | 2 | |
| 3 | T Fs 00-09375 | Scheibe, klein 2,5 | 2 | |
| 4 | T Fs 72-83125 | Federhebel | 1 | |
| 5 | C22315-F1-C6 | Mikroschalter | 1 | |
| 6 | T Fs 72-83124 | Isolierplatte | 1 | |
| 7 | T Fs 72-80035 | Lagerblech | 1 | |
| | | <u>Anschlußleitung</u> T Fs 25-98992 | | |
| 8 | T Fs 25-99059 | Anschlußleitung | 1 | |
| 9 | T Fs 70-00061 | Fernschreibstecker | 1 | |
| 10 | T Fs 00-09730 | Leitungsscheile B 7 | 1 | für lfd. Nr. 9 |
| | | <u>Schraubenrad</u> T Fs 72-80069 | | |
| 11 | T Fs 72-83306 | Klemmbügel | 1 | |
| 12 | T Fs 72-83305 | Scheibe | 1 | |
| 13 | T Fs 72-83304 | Filz | 4 | |
| 14 | T Fs 72-83302 | Bremsbacke | 2 | |
| 15 | T Fs 72-83303 | Blattfeder | 1 | |
| 16 | T Fs 72-83183 | Filz | 1 | |
| | | <u>Fortschalthebel</u> T Fs 72-80150 | | |
| 17 | T Fs 00-09425 | Sechskantmutter, hoch M4 | 1 | |
| 18 | T Fs 00-09740 | Federscheibe A 4 | 1 | |
| 19 | T Fs 72-83311 | Winkel | 1 | |
| 20 | T Fs 72-83029 | Exzenterbuchse | 1 | |
| 21 | T Fs 72-83027 | Bügel | 1 | |
| 22 | T Fs 72-83113 | Sicherungsblech | 1 | |
| 23 | T Fs 72-83028 | Lagerbolzen | 1 | |
| 24 | T Fs 72-23039 | Filzscheibe | 1 | |
| 25 | T Fs 72-83250 | Klinke | 1 | |
| 26 | T Fs 00-08503 | Sicherungsscheibe 3,2 | 1 | |



1



2



3




4



5



6



7



8



9




10



11



12



13



14



15



16

VII



17



18



19



20



21



22



23



24



25



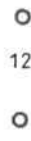
26



1



2



12



3



13



4



5



6



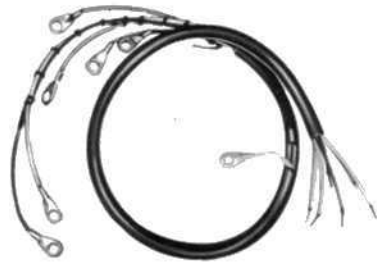
7



8



9



10



11

| lfd. Nr. | Bestellnummer | Benennung | Stück/ Gerät | Bemerkung |
|-------------|---------------|---|-----------------|-------------------------------|
| | | <u>U 34 Anbau-Lochstreifensender für Doppelstrombetrieb, umschaltbar auf Einfachstrom</u> | | |
| 1 | T Fs 10-47987 | Federleiste | 1 | |
| 2 | T Fs 10-47992 | Messerleiste | 1 | |
| 3 | T Fs 00-09163 | Zylinderschraube M 3x18 | 2 | |
| 4 | T Fs 72-20066 | Kontaktfedersatz | 1 | |
| 5 | T Fs 00-08264 | Leitungsschelle A 5 | 1 | |
| 6 | T Fs 72-08029 | Kabel | 1 | |
| 7 | T Fs 72-08031 | Kabel | 1 | |
| 8 | T Fs 72-08032 | Kabel | 1 | |
| 9 | T Fs 72-08030 | Kabel | 1 | |
| 10 | T Fs 72-08028 | Kabel | 1 | |
| 11 | T Fs 12-98942 | Entstörkasten | 1 | Einzelteile siehe Seite 38 |
| 12 | T Fs 00-09377 | Scheibe, klein 3,2 | 2 | |
| 13 | B82501-A-C17 | UKW-Drossel 50 μ H | 3 | |

| lfd. Nr. | Bestellnummer | Benennung | Stück/ Gerät | Bemerkung |
|-------------|-----------------|--|-----------------|-----------|
| | | <u>Entstörkasten</u> T Fs 12-98942 | | |
| 1 | T Fs 12-98935 | Gehäuse | 1 | |
| 2 | T Fs 12-98940 | Abschirmschlauch | 1 | |
| 3 | T Fs 12-98936 | Deckel | 1 | |
| 4 | T Fs 00-09377 | Scheibe, klein 3,2 | 7 | |
| 5 | T Fs 00-09712 | Federring B 3 | 2 | |
| 6 | T Fs 00-08744 | Halsschraube M 3x16 | 2 | |
| 7 | T Fs 00-09157 | Zylinderschraube M 3x12 | 3 | |
| 8 | B51265-A2501-J | Schichtwiderstand 500 Ω | 1 | |
| 9 | B82502-F-A2 | Entstördrossel | 3 | |
| 10 | T Fs 00-09109 | Zylinderschraube M 1,7x6 | 6 | |
| 11 | T Fs 00-09153 | Zylinderschraube M 3x8 | 2 | |
| 12 | T Fs 12-98938 | Winkel | 2 | |
| 13 | T Fs 12-98934 | Abstandsrohr | 1 | |
| 14 | T Fs 70-17605 | Füllstück | 1 | |
| 15 | T Fs 12-98939 | Schelle | 1 | |
| 16 | B11990-A0504-K2 | Funkenlöschkondensator 2 x 0,25 μ F | 1 | |
| 17 | T Fs 00-09355 | Scheibe, groß 3,2 | 2 | |
| 18 | T Fs 00-09170 | Zylinderschraube M 3x30 | 1 | |
| 19 | B85121-D-B4 | Durchführungskondensator 0,05 μ F | 3 | |



8

13



10

9

10

14

15

16



10

9

10



12



17

18



12



10

9

10



19





19



19

VII



10



11




12

| lfd. Nr. | Bestellnummer | Benennung | Stück/ Gerät | Bemerkung |
|-------------|---------------|---|-----------------|-------------------------------|
| | | <u>U 35 Mit Papierzugabe- schaltung</u> | | |
| 1 | T Fs 72-80151 | Montagebock mit Stiften | 1 | |
| 2 | T Fs 72-80181 | Kappe mit Umlenkung | 1 | Einzelteile siehe Seite 42 |
| 3 | T Fs 72-80170 | Schmierfilz | 1 | |
| 4 | T Fs 72-83314 | Bügel | 1 | |
| 5 | T Fs 72-83315 | Winkel | 1 | |
| 6 | T Fs 72-83316 | Bügel | 1 | |
| | | <u>U 39 Für 20pol. Steck- anschluß</u> | | |
| 7 | T Fs 72-80039 | Deckel | 1 | |
| 8 | T Fs 72-80029 | Abschirmschlauch | 1 | Einzelteil von lfd. Nr. 7 |
| 9 | T Fs 72-08206 | Kabel | 1 | |
| 10 | T Fs 00-09783 | Leitungsschelle A 7 | 2 | |
| 11 | T Fs 00-08017 | Leitungsschelle A 4 | 1 | |
| | | <u>U 40 Für Schuppenstreifen</u> | | |
| 12 | T Fs 72-80013 | Papierführung | 1 | Einzelteile siehe Seite 42 |

| lfd. Nr. | Bestellnummer | Benennung | Stück/ Gerät | Bemerkung |
|-------------|---------------|---|-----------------|------------|
| | | <u>Kappe mit Umlenkung</u> T Fs 72-80181 | | ohne Kappe |
| 1 | T Fs 72-83248 | Durchführungstülle | 2 | |
| 2 | T Fs 72-83242 | Erdungsbügel | 1 | |
| 3 | T Fs 72-83240 | Dichtung | 1 | |
| 4 | T Fs 72-83241 | Dichtung | 1 | |
| 5 | T Fs 72-83188 | Platte | 1 | |
| 6 | T Fs 00-09059 | Senkschraube M 3x6 | 3 | |
| 7 | T Fs 72-83317 | Winkel | 1 | |
| 8 | T Fs 72-83189 | Bolzen | 1 | |
| | | <u>Papierführung</u> T Fs 72-80013 | | |
| 9 | T Fs 72-83010 | Klappe | 1 | |
| 10 | T Fs 72-83012 | Drehfeder | 1 | |
| 11 | T Fs 72-83009 | Papierbahn | 1 | |
| 12 | T Fs 72-83011 | Achse | 1 | |





VIII

MECHANISCHE
FERNSCHALTEINRICHTUNG

MECHANISCHE FERNSCHALTEINRICHTUNG

(E 25 der Fs Sk 2186 /1)

| lfd. Nr. | Bestellnummer | Benennung | Stück/ Gerät | Bemerkung |
|----------|---------------|---|--------------|------------------------------|
| 1 | T Fs 00-09153 | Zylinderschraube M 3x8 | 3 | |
| 2 | T Fs 00-09739 | Federscheibe A 3 | 3 | |
| 3 | T Fs 00-09355 | Scheibe, groß 3,2 | 2 | |
| 4 | T Fs 34-00010 | Fernschalter | 1 | Einzelteile siehe Seite 6 |
| 5 | T Fs 00-09111 | Zylinderschraube M 2,3x6 | 1 | |
| 6 | T Fs 00-09738 | Federscheibe A 2,3 | 1 | |
| 7 | T Fs 72-00234 | Führungswinkel | 1 | |
| 8 | T Fs 72-03081 | Führungsblech | 1 | |
| | | <u>U 2 Für Fernschreiber mit Volltastatur</u> | | |
| 9 | T Fs 72-00019 | Zugstange | 1 | im 57. Schlitz |
| | | <u>U 3 Für Fernschreiber mit Schmaltastatur</u> | | |
| 10 | T Fs 72-00052 | Zugstange | | Bu-Taste im 44. Schlitz |
| | | <u>U 4 Für Fernschreiber mit Schmaltastatur</u> | | |
| 11 | T Fs 72-00056 | Zugstange | | Bu-Taste im 48. Schlitz |



1



2



3



4



5



6



7



1



2



8



9



10



11



| lfd. Nr. | Bestellnummer | Benennung | Stück/ Gerät | Bemerkung |
|----------|---------------|--|--------------|----------------------------|
| | | <u>U 5 Für Fernschreiber für Vollduplexbetrieb</u> | | |
| 1 | T Fs 72-23150 | Hebel | 1 | |
| 2 | T Fs 72-23151 | Bügel | 1 | |
| 3 | T Fs 72-43055 | Schmierring | 2 | |
| 4 | T Fs 72-23152 | Achse | 1 | |
| 5 | T Fs 00-09375 | Scheibe, klein 2,5 | 1 | |
| 6 | T Fs 00-09113 | Zylinderschraube M 2,3x8 | 1 | |
| 7 | T Fs 00-09059 | Senkschraube M 3x6 | 1 | |
| 8 | T Fs 72-23237 | Winkel | 1 | |
| 9 | T Fs 72-53820 | Zugfeder | 1 | |
| 10 | T Fs 00-09738 | Federscheibe A 2,3 | 1 | |
| 11 | T Fs 72-00233 | Zugstange | 1 | |
| | | <u>U 6 Für Fernschreiber mit Schmaltastatur</u> | | |
| 12 | T Fs 72-00051 | Zugstange | 1 | Bu-Taste im 40. Schlitz |

| lfd. Nr. | Bestellnummer | Benennung | Stück/ Gerät | Bemerkung |
|-------------|----------------|--------------------------------------|-----------------|-----------|
| | | <u>Fernschalter</u> T Fs 34-00010 | | |
| 1 | T Fs 72-73025 | Deckblech | 1 | |
| 2 | T Fs 00-09355 | Scheibe, groß 3,2 | 2 | |
| 3 | T Fs 00-09149 | Zylinderschraube M 3x4 | 1 | |
| 4 | T Fs 72-73035 | Anschlag | 1 | |
| 5 | T Fs 00-09353 | Scheibe, groß 2,5 | 3 | |
| 6 | C22104-F1-C2 | Klemmleiste | 1 | |
| 7 | T Fs 72-03267 | Ansatzschraube | 1 | |
| 8 | C22315-Z13-C12 | Mikroschalter | 1 | |
| 9 | T Fs 00-09115 | Zylinderschraube M 2,3x10 | 2 | |
| 10 | T Fs 72-73018 | Schaltblech | 1 | |
| 11 | T Fs 00-09150 | Zylinderschraube M 3x5 | 2 | |
| 12 | T Fs 72-08045 | Kabel 2 | 1 | |
| 13 | T Fs 72-73024 | Winkel | 1 | |
| 14 | T Fs 72-73017 | Zugfeder | 1 | |
| 15 | T Fs 00-08503 | Sicherungsscheibe 3,2 | 2 | |
| 16 | T Fs 72-73023 | Achse | 1 | |
| 17 | T Fs 72-73022 | Auslösebügel | 1 | |
| 18 | T Fs 72-70002 | Welle mit Rad | 1 | |
| 19 | T Fs 72-53467 | Filzring | 1 | |
| 20 | T Fs 72-53271 | Scheibe | 1 | |
| 21 | T Fs 72-73007 | Exzenter | 1 | |



1



2



3



4



5



6



7



8



5



9



10



2



11



12



11



13



14



15



16



17



18



19




20



21



| lfd. Nr. | Bestellnummer | Benennung | Stück/ Gerät | Bemerkung |
|-------------|---------------|------------------------|-----------------|-----------|
| 1 | T Fs 00-09151 | Zylinderschraube M 3x6 | 1 | |
| 2 | T Fs 00-09712 | Federring B 3 | 1 | |
| 3 | T Fs 72-73020 | Zeiger | 1 | |
| 4 | T Fs 72-73021 | Achse | 1 | |
| 5 | T Fs 72-70004 | Schaltrad | 1 | |
| 6 | T Fs 72-73019 | Anschlag | 1 | |
| 7 | T Fs 72-73016 | Drehfeder | 1 | |
| 8 | T Fs 72-70003 | Schwinge | 1 | |
| 9 | T Fs 72-73012 | Klinke | 1 | |
| 10 | T Fs 72-73017 | Zugfeder | 1 | |
| 11 | T Fs 72-53467 | Filzring | 1 | |
| 12 | T Fs 72-73006 | Koppel | 1 | |
| 13 | T Fs 00-08502 | Sicherungsscheibe 2,3 | 2 | |
| 14 | T Fs 72-70001 | Lagerbock | 1 | |



FORMULARSCHREIBEINRICHTUNG


FORMULARSCHREIBEINRICHTUNG

(E43 der Fs Sk 2186/1)

| lfd. Nr. | Bestellnummer | Benennung | Stück/ Gerät | Bemerkung |
|-------------|---------------|------------------------|-----------------|------------------------------|
| 1 | T Fs 72-50496 | Papiersattel | 1 | Einzelteile siehe Seite 9 |
| 2 | T Fs 72-50257 | Papierführung | 1 | Einzelteile siehe Seite 9 |
| 3 | T Fs 72-50206 | Stiftenwalze | 1 | |
| 4 | T Fs 72-53983 | Anschlag | 1 | |
| 5 | T Fs 72-54100 | Hebel | 1 | |
| 6 | T Fs 72-54101 | Drehfeder | 1 | |
| 7 | T Fs 72-53345 | Stellblech | 1 | |
| 8 | T Fs 00-09355 | Scheibe, groß 3,2 | 1 | |
| 9 | T Fs 00-09739 | Federscheibe A3 | 1 | |
| 10 | T Fs 00-09153 | Zylinderschraube M 3x8 | 1 | |



1



2



3



4



5



6



7



8



9



10



2



3



4



5



6



7



10



9



8



1



11



12



13



14



15



16

| lfd. Nr. | Bestellnummer | Benennung | Stück/ Gerät | Bemerkung |
|----------|---------------|--|-----------------|------------------------------|
| 1 | T Fs 00-09151 | Zylinderschraube M 3x6 | 2 | |
| 2 | T Fs 72-54151 | Zeiger | 1 | |
| 3 | T Fs 72-54152 | Gewindeplatte | 1 | |
| 4 | T Fs 00-09353 | Scheibe, groß 2,5 | 2 | |
| 5 | T Fs 00-09738 | Federscheibe A 2,3 | 2 | |
| 6 | T Fs 00-09269 | Linsenschraube M 2,3x3 | 2 | |
| 8 | T Fs 00-09739 | Federscheibe A 3 | 2 | |
| 9 | T Fs 00-09355 | Scheibe, groß 3,2 | 2 | |
| | | <u>U 1 Für Fernschreiber mit 69 Zeichen / 2,5 mm Vorschub (30 mm Zeilenanfang)</u> | | |
| 10 | T Fs 72-50446 | Reiterleiste, vollst. | 1 | Einzelteile siehe Seite 9 |
| 11 | T Fs 72-53905 | Vorschubspindel | 1 | |
| 12 | T Fs 72-53809 | Bremshebel | 1 | |
| 13 | T Fs 72-53906 | Gewindestück | 1 | |
| | | <u>U 2 Für Fernschreiber mit 71 Zeichen / 2,5 mm Vorschub</u> | | |
| 14 | T Fs 72-50447 | Reiterleiste, vollst. | 1 | Einzelteile siehe Seite 9 |
| 15 | T Fs 72-53905 | Vorschubspindel | 1 | |
| 16 | T Fs 72-53906 | Gewindestück | 1 | |

| lfd. Nr. | Bestellnummer | Benennung | Stück/ Gerät | Bemerkung |
|----------|---------------|---|--------------|----------------------------|
| | | <u>U3 Für Fernschreiber mit 104 Zeichen/165 mm Vorschub</u> | | |
| 1 | T Fs 72-50448 | Reiterleiste, vollst. | 1 | Einzelteile s. Seite 9 |
| | | <u>U4 Für Fernschreiber mit 69 Zeichen/1" Vorschub für 10 Zeichen</u> | | |
| 2 | T Fs 72-50453 | Reiterleiste, vollst. | 1 | Einzelteile s. Seite 9 |
| | | <u>U7 Für Fernschreiber mit Rück- meldung der Formularanfanga- stellung</u> | | |
| 3 | T Fs 00-09155 | Zylinderschraube M 3x10 | 2 | |
| 4 | T Fs 00-09739 | Federscheibe A 3 | 2 | |
| 5 | T Fs 00-09355 | Scheibe, groß 3,2 | 2 | |
| 6 | T Fs 72-50457 | Rückmeldekontakt | 1 | Einzelteile s. Seite 10 |
| 7 | T Fs 72-08121 | Kabel | 1 | |



1



2



3



4



5



6



7




1



2



13



3



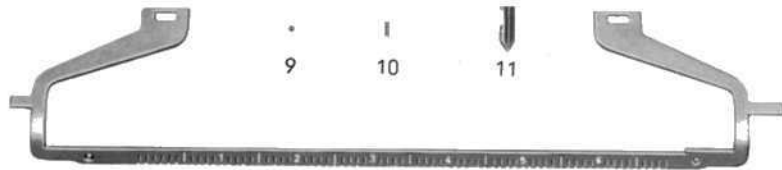
4

U
5

6

7

8



9

10

11

12

| lfd. Nr. | Bestellnummer | Benennung | Stück/ Gerät | Bemerkung |
|-------------|---------------|------------------------------|-----------------|-----------|
| | | <u>Papierführung</u> | | |
| | | T Fs 72-50257 | | |
| 1 | T Fs 72-50258 | Papierwanne | 1 | |
| 2 | T Fs 72-53258 | Achse | 1 | |
| 13 | T Fs 72-50239 | Leitblech, vollst. | 1 | |
| | | <u>Papiersattel</u> | | |
| | | T Fs 72-50496 | | |
| 3 | T Fs 72-50468 | Papiersattel | 1 | |
| 4 | T Fs 72-54567 | Stange | 1 | |
| 5 | T Fs 00-08502 | Sicherungsscheibe 2,3 | 2 | |
| | | <u>Reiterleiste, vollst.</u> | | |
| | | T Fs 72-50446 | | |
| 6 | T Fs 00-09269 | Linsenschraube M 2,3x3 | 1 | |
| 7 | T Fs 00-09738 | Federscheibe A 2,3 | 1 | |
| 8 | T Fs 00-09353 | Scheibe, groß 2,5 | 1 | |
| 9 | T Fs 00-07960 | Kugel | 15 | |
| 10 | T Fs 72-54730 | Druckfeder | 15 | |
| 11 | T Fs 72-53813 | Reiter | 15 | |
| 12 | T Fs 72-53810 | Reiterleiste | 1 | |
| | | <u>Reiterleiste, vollst.</u> | | |
| | | T Fs 72-50447 | | |
| 6 | T Fs 00-09269 | Linsenschraube M 2,3x3 | 1 | |
| 7 | T Fs 00-09738 | Federscheibe A 2,3 | 1 | |
| 8 | T Fs 00-09353 | Scheibe, groß 2,5 | 1 | |
| 9 | T Fs 00-07960 | Kugel | 15 | |
| 10 | T Fs 72-54730 | Druckfeder | 15 | |
| 11 | T Fs 72-53813 | Reiter | 15 | |
| 12 | T Fs 72-53811 | Reiterleiste | 1 | |
| | | <u>Reiterleiste, vollst.</u> | | |
| | | T Fs 72-50448 | | |
| 6 | T Fs 00-09269 | Linsenschraube M 2,3x3 | 1 | |
| 7 | T Fs 00-09738 | Federscheibe A 2,3 | 1 | |
| 8 | T Fs 00-09353 | Scheibe, groß 2,5 | 1 | |
| 9 | T Fs 00-07960 | Kugel | 20 | |
| 10 | T Fs 72-54730 | Druckfeder | 20 | |
| 11 | T Fs 72-53813 | Reiter | 20 | |
| 12 | T Fs 72-53812 | Reiterleiste | 1 | |
| | | <u>Reiterleiste, vollst.</u> | | |
| | | T Fs 72-50453 | | |
| 6 | T Fs 00-09269 | Linsenschraube M 2,3x3 | 1 | |
| 7 | T Fs 00-09738 | Federscheibe A 2,3 | 1 | |
| 8 | T Fs 00-09353 | Scheibe, groß 2,5 | 1 | |
| 9 | T Fs 00-07960 | Kugel | 15 | |
| 10 | T Fs 72-54730 | Druckfeder | 15 | |
| 11 | T Fs 72-53813 | Reiter | 15 | |
| 12 | T Fs 72-54387 | Reiterleiste | 1 | |

| lfd. Nr. | Bestellnummer | Benennung | Stück/ Gerät | Bemerkung |
|-------------|---------------|--|-----------------|-----------|
| | | <u>Rückmeldekontakt</u> T Fs 72-50457 | | |
| 1 | C22104-F1-C3 | Klemmleiste | 1 | |
| 2 | T Fs 72-03267 | Ansatzschraube | 2 | |
| 3 | T Fs 72-54492 | Abdeckkappe | 1 | |
| 4 | T Fs 00-09353 | Scheibe, groß 2,5 | 1 | |
| 5 | T Fs 00-09738 | Federscheibe A 2,3 | 1 | |
| 6 | T Fs 00-09110 | Zylinderschraube M 2,3x5 | 1 | |
| 7 | T Fs 00-08503 | Sicherungsscheibe 3,2 | 1 | |
| 8 | T Fs 72-23214 | Zugfeder | 2 | |
| 9 | T Fs 72-54484 | Hebel | 1 | |
| 10 | T Fs 72-50459 | Gewindeplatte mit Stift | 1 | |
| 11 | T Fs 72-54489 | Platte | 1 | |
| 12 | T Fs 00-09374 | Scheibe, klein 1,8 | 1 | |
| 13 | T Fs 00-09097 | Zylinderschraube M 1,7x4 | 1 | |
| 14 | T Fs 00-09115 | Zylinderschraube M 2,3x10 | 1 | |
| 15 | T Fs 72-54528 | Gewindeplatte | 1 | |
| 16 | T Fs 20-98928 | Kontaktfedersatz | 1 | |
| 17 | T Fs 72-08120 | Kabel | 1 | |
| 18 | T Fs 00-09151 | Zylinderschraube M 3x6 | 4 | |
| 19 | T Fs 00-09739 | Federscheibe A 3 | 4 | |
| 20 | T Fs 00-09355 | Scheibe, groß 3,2 | 4 | |
| 21 | T Fs 72-54486 | Stellwinkel | 1 | |
| 22 | T Fs 72-54487 | Winkel | 1 | |
| 23 | T Fs 00-08501 | Sicherungsscheibe 1,9 | 1 | |
| 24 | T Fs 72-54533 | Bügel | 1 | |
| 25 | T Fs 72-50458 | Grundplatte | 1 | |



1



2



3



4



5



6



7



8



9



10



11



12



13



14



15



16



17



18



19



20



21



22



23



24



24



25



1





2



3

BEFESTIGUNG FÜR REITERLEISTEN (E 159 der Fs Sk 2186/1)

| lfd. Nr. | Bestellnummer | Benennung | Stück/ Gerät | Bemerkung |
|-------------|---------------|--------------------|-----------------|-----------|
| 1 | T Fs 72-50052 | Schaltachse | 1 | |
| 2 | T Fs 00-09380 | Scheibe, klein 5,3 | 1 | |
| 3 | T Fs 72-53821 | Zugfeder | 1 | |



VORRATS- UND ABLAGEKÄSTEN
FÜR FALTPAPIER

VORRATS- UND ABLAGEKÄSTEN FÜR FALTPAPIER

(E124 der Fs Sk 2186/1)

| lfd. Nr. | Bestellnummer | Benennung | Stück/ Gerät | Bemerkung |
|-------------|----------------|--|-----------------|-----------|
| | | <u>U 1 Vorratskasten für</u> <u>Tischgehäuse 175</u> | | |
| 1 | T Fs 16-99234 | Formularkasten | 1 | |
| 2 | T Fs 00-08694 | Halbrundholzschraube 5x20 | 4 | |
| 3 | T Fs 00-08066 | Halbrundholzschraube 4x15 | 6 | |
| 4 | T Fs 72-00109 | Ableitblech | 1 | |
| | | <u>U 5 Ablagekasten für</u> <u>Papierformate DIN A 4</u> | | |
| 5 | T Fs 72-00121 | Ablagekasten | 1 | |
| | | <u>U 6 Ablagekasten für</u> <u>Papierformate DIN A 5</u> | | |
| 6 | T Fs 72-00131 | Ablagekasten | 1 | |
| | | <u>U 7 Vorratskasten für</u> <u>Standgehäuse 213</u> | | |
| 7 | C22165-A40-C92 | Formularkasten | 1 | |
| 8 | T Fs 00-09683 | Senkholzschraube 3x30 | 6 | |
| 9 | T Fs 16-99002 | Leitblech | 1 | |
| 10 | T Fs 00-08065 | Halbrundholzschraube 3x10 | 3 | |
| | | <u>U 8 Befestigungsteile für</u> <u>Ablagekasten bei</u> <u>Standgehäuse 213</u> | | |
| 11 | T Fs 72-03481 | Halteblech | 1 | |
| 12 | T Fs 00-09676 | Senkholzschraube 4x20 | 4 | |




1

2


3



4



5



6

12




7

8



9

10



11

12



**SCHRITTGESCHWINDIGKEITEN
45,5, 74,23 UND 75,0 BAUD**

TEILE FÜR DIVERSE SCHRITGESCHWINDIGKEITEN
(E37...E39 der Fs Sk 2186/1)

| lfd. Nr. | Bestellnummer | Benennung | Stück/Gerät | Bemerkung |
|---|--------------------------|----------------|-------------|----------------------|
| <u>Schrittgeschwindigkeit 45,5 Baud (E39)</u> | | | | |
| 7 | T Fs 72-03190-02186-3001 | Wendeschild | 1 | 45,5/50 Baud |
| <u>U 1 für Fernschreiber mit Synchronantrieb 3000U/min (50 Hz)</u> | | | | |
| 5 | T Fs 72-03053 | Schraubenrad | 1 | |
| 6 | T Fs 72-03063 | Zahnradkörper | 1 | |
| <u>U 2 für Fernschreiber mit Synchronantrieb 3600U/min (60 Hz)</u> | | | | |
| 5 | T Fs 72-03115 | Schraubenrad | 1 | |
| 6 | T Fs 72-03125 | Zahnradkörper | 1 | |
| <u>U 3 für Fernschreiber mit Kollektormotor 3750U/min</u> | | | | |
| 5 | T Fs 72-03051 | Schraubenrad | 1 | |
| 6 | T Fs 72-03061 | Zahnradkörper | 1 | |
| <u>Schrittgeschwindigkeit 74,23 Baud (E37)</u> | | | | |
| 1 | T Fs 72-43139 | Zugfeder | 1 | eine Öse geschlossen |
| 2 | T Fs 72-50392 | Zugfeder | 1 | mit roter Scheibe |
| 7 | T Fs 72-03190-02186-2001 | Wendeschild | 1 | 74,23/50 Baud |
| <u>U 1 für Fernschreiber mit Synchronantrieb 3000U/min (50 Hz)</u> | | | | |
| 5 | T Fs 72-03113 | Schraubenrad | 1 | |
| 6 | T Fs 72-03123 | Zahnradkörper | 1 | |
| <u>U 2 für Fernschreiber mit Synchronantrieb 3600U/min (60 Hz)</u> | | | | |
| 5 | T Fs 72-03118 | Schraubenrad | 1 | |
| 6 | T Fs 72-03128 | Zahnradkörper | 1 | |
| <u>U 3 für Fernschreiber mit Kollektormotor 3750U/min</u> | | | | |
| 5 | T Fs 72-03054 | Schraubenrad | 1 | |
| 6 | T Fs 72-03064 | Zahnradkörper | 1 | |
| <u>U 4 für Fernschreiber mit Tischgehäuse (zur Geräuschminderung)</u> | | | | |
| 8 | T Fs 72-03435 | Unterlegplatte | 1 | ohne Abbildung |
| <u>Schrittgeschwindigkeit 75 Baud (E38)</u> | | | | |
| 1 | T Fs 72-43139 | Zugfeder | 1 | eine Öse geschlossen |
| 2 | T Fs 72-50392 | Zugfeder | 1 | mit roter Scheibe |
| <u>U 1 für Fernschreiber mit Synchronantrieb 3000U/min (50 Hz)</u> | | | | |
| 3 | T Fs 72-03114 | Schraubenrad | 1 | |
| 4 | T Fs 72-03124 | Zahnradkörper | 1 | |
| <u>U 2 für Fernschreiber mit Synchronantrieb 3600U/min (60 Hz)</u> | | | | |
| 3 | T Fs 72-03119 | Schraubenrad | 1 | |
| 4 | T Fs 72-03129 | Zahnradkörper | 1 | |
| <u>U 3 für Fernschreiber mit Kollektormotor 3750U/min</u> | | | | |
| 3 | T Fs 72-03055 | Schraubenrad | 1 | |
| 4 | T Fs 72-03065 | Zahnradkörper | 1 | |
| <u>U 4 für Fernschreiber mit Tischgehäuse (zur Geräuschminderung)</u> | | | | |
| 8 | T Fs 72-03435 | Unterlegplatte | 1 | ohne Abbildung |



1



2



3



4



5



6



7

