





Spannungstest vom: 13. 7. 64

Testprogramm: Sinus Anna

Temperatur 20°C

	-6 Volt		-12 Volt	
	obere Grenze	untere Grenze	obere Grenze	untere Grenze
L II	 7,1V <i>Liest nicht ein</i>	* 5,25V	* 13,0V	* 11,2V
L I	* 6,95V	 5,25 <i>rechnet falsch ü. liest nicht ein K116 - 1' ü Bef</i>	* 12,85V	* 10,95V
R I	* 7,05V	* 5,15V	* 12,8V	* 10,85V
R II	 7,1V <i>Musik. Liest auch Leer nicht ein rechnet nicht 2 Uhr</i>	* 5,3V	* 13,15	* 11,2V
	+6 Volt		+12 Volt	
	obere Grenze	untere Grenze	obere Grenze	untere Grenze
Für sämtliche Rahmer	* 7,3V	* 5,3V	 13,1V <i>rechnet nicht K118 - F, ü Bef.</i>	* 11,35V